



Dossier de premsa

**Percepció de les polítiques públiques i
valoració del Govern. 2018**

Continguts

- 1. Fitxa tècnica**
- 2. Necessitats, satisfacció i expectatives de la ciutadania**
 - 2.1 Principals problemes de Catalunya
 - 2.2 Problema que l'afecta més personalment
 - 2.3 Importància dels serveis públics
 - 2.4 Prioritats de la ciutadania
 - 2.5 Característiques associades al sector públic i privat
 - 2.6 Serveis contractats amb el sector privat
 - 2.7 Impostos
 - 2.8 Prioritats de despesa
- 3. Valoració del funcionament de l'Administració de la Generalitat de Catalunya**
 - 3.1 Percepcions sobre el funcionament de l'Administració pública de la Generalitat de Catalunya
 - 3.2 Percepcions sobre el funcionament de l'Administració pública de l'Estat espanyol
 - 3.3 Valoració del funcionament de l'Administració de la Generalitat de Catalunya
- 4. Valoració del govern de la Generalitat de Catalunya**
 - 4.1 Valoració general
 - 4.2 Resolució dels problemes del país
 - 4.3 Resolució dels problemes que més afecten als entrevistats
- 5. Valoració de la gestió de les polítiques públiques**
 - 5.1 Valoració de les polítiques públiques
- 6. Actituds i valors polítics**
 - 6.1 Interès per la política
 - 6.2 Ubicació en l'eix esquerra-dreta
 - 6.3 Sentiment de pertinença
 - 6.4 Eleccions al Parlament de Catalunya: record de vot



Fitxa tècnica

Quadre - resum

Nivell de confiança:	95%
Variància	p=q=50%
Grandària de la mostra:	1.600 individus
Marge d'error:	± 3,13

Àmbit: Catalunya

Univers: Població de 18 i més anys resident a Catalunya

Mètode de recollida de la informació:

Enquesta **personal domiciliària assistida per ordinador** (mètode CAPI)

Procediment de mostreig:

Estratificat per província i dimensió de municipi, amb selecció de les unitats últimes (individus) mitjançant quotes encreuades de sexe, edat i lloc de naixement.

La grandària dels municipis s'ha dividit en 6 categories:

- menor o igual a 2.000 habitants
- de 2.001 a 10.000 habitants
- de 10.001 a 50.000 habitants
- de 50.001 a 150.000 habitants
- de 150.001 a 1.000.000 habitants
- més d'1 milió d'habitants

Pel càlcul de les quotes s'ha utilitzat com a base el padró continu de població de l'any 2017. Les quotes d'edat corresponen als següents intervals:

- de 18 a 24 anys
- de 25 a 34 anys
- de 35 a 49 anys
- de 50 a 64 anys
- 65 i més anys

Grandària de la mostra:

1.600 enquestes amb la següent distribució provincial:

• Barcelona	583
• Girona	361
• Lleida	309
• Tarragona	347

Afixació:

No proporcional. Per tal que els resultats siguin representatius per al conjunt de Catalunya, s'han ponderat amb els següents coeficients:

• Barcelona	2,06271777
• Girona	0,43888889
• Lleida	0,30065359
• Tarragona	0,46111111

Error mostral:

El marge d'error per al conjunt de la mostra és de **± 3,13**, per a un nivell de confiança del 95% (1,96 sigmes) i sota el supòsit de màxima indeterminació ($p=q=50\%$).

• Barcelona	±4,09
• Girona	±5,17
• Lleida	±5,60
• Tarragona	±5,17

Treball de camp:

El treball de camp ha estat realitzat per l'**Institut Opinòmetre** del 22 de novembre al 20 de desembre de 2018.

2

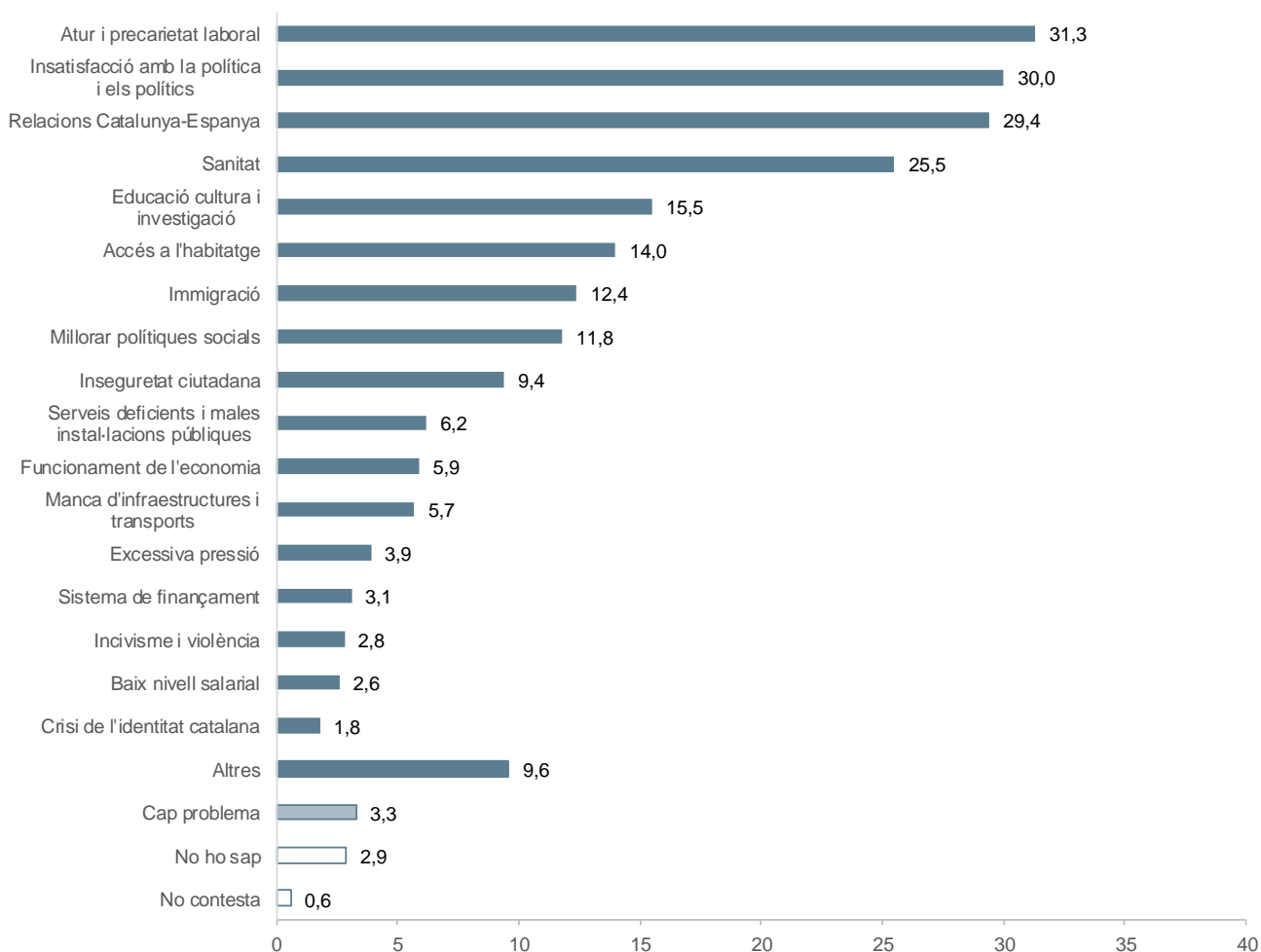
Necessitats, satisfacció i expectatives de la ciutadania

2.1 Principals problemes de Catalunya

Pregunta 10

En la seva opinió, quins creu vostè que són els tres principals problemes que té actualment Catalunya?

(n=1600; resposta múltiple; %)

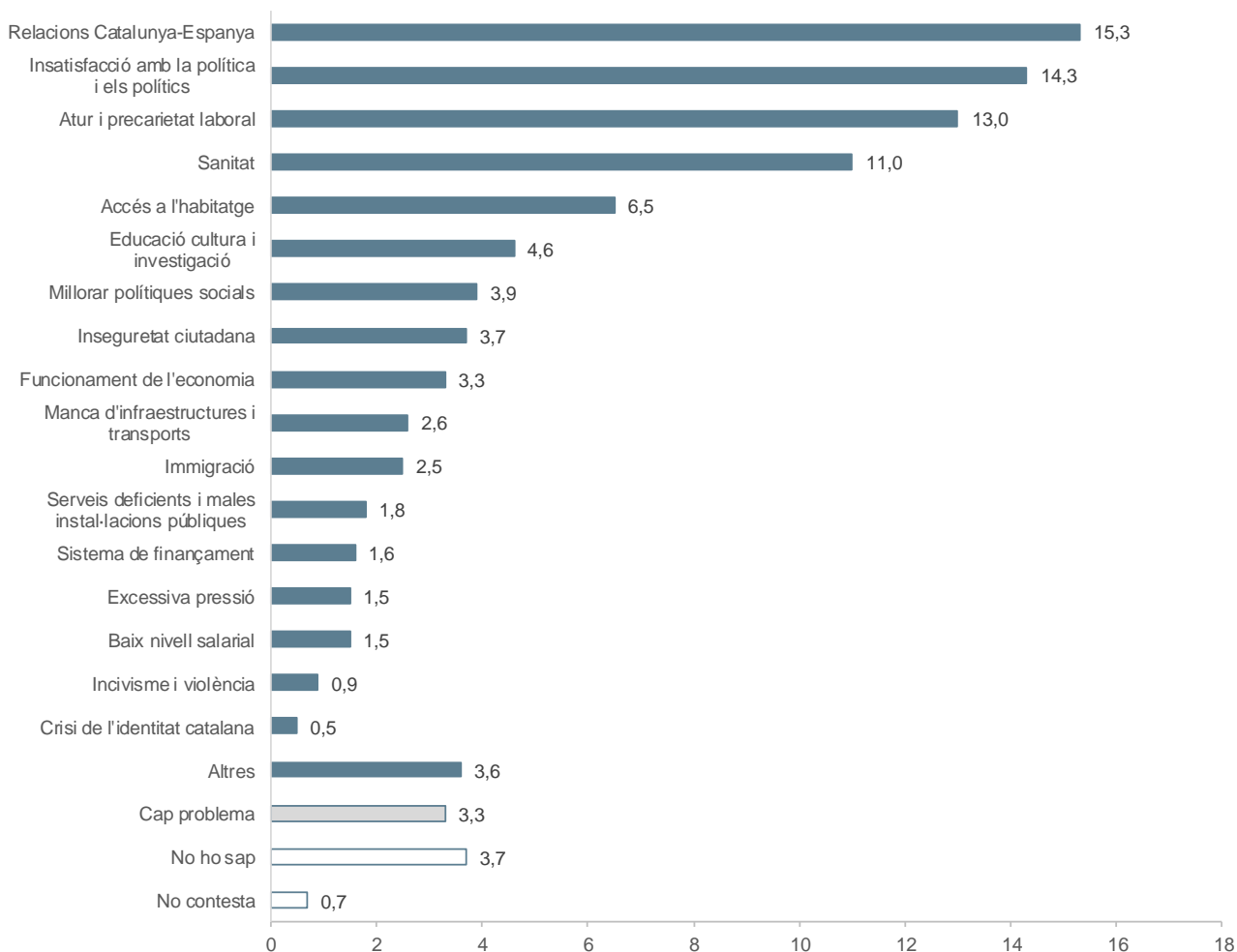


2.2 Problema que l'afecta més personalment

Pregunta 11

I quins dels problemes que acaba de mencionar li afecta més a vostè personalment?

(N=1600; resposta simple; %)

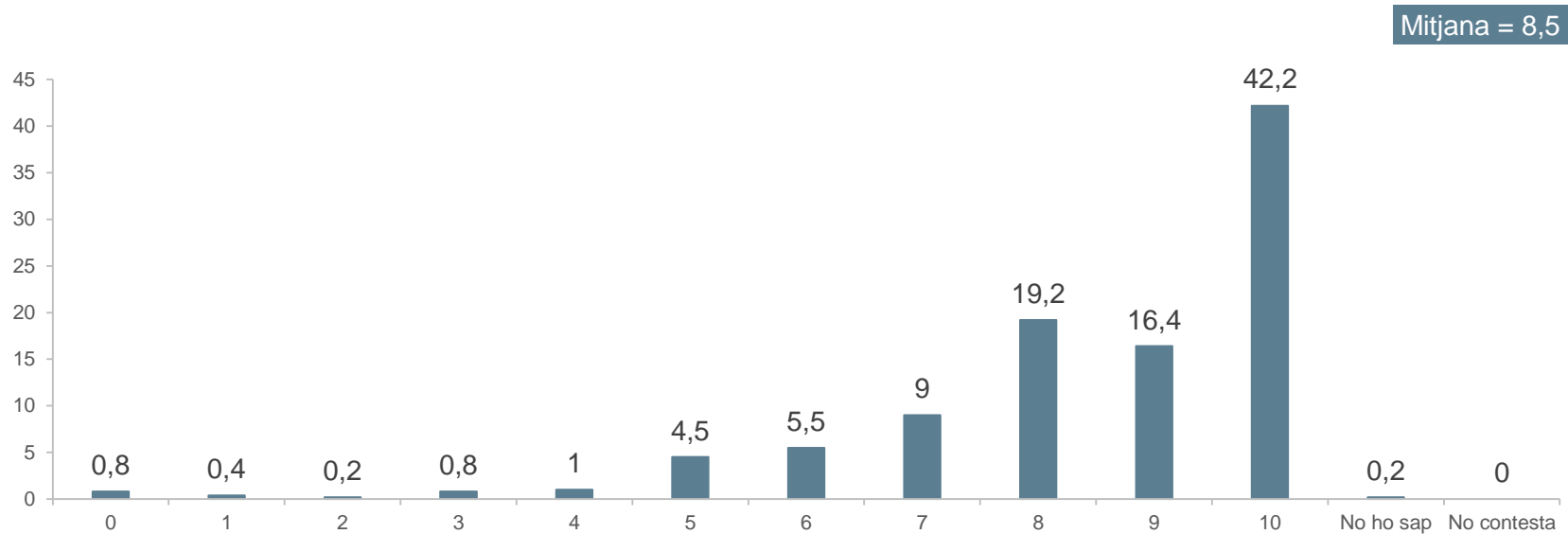


2.3 Importància dels serveis públics

Pregunta 1

Podria dir-me quina importància tenen per a vostè els serveis públics en general, en una escala de 0 a 10, en la qual 0 significa cap importància i 10 molta importància?

(N=1600; resposta simple; %; mitjana)

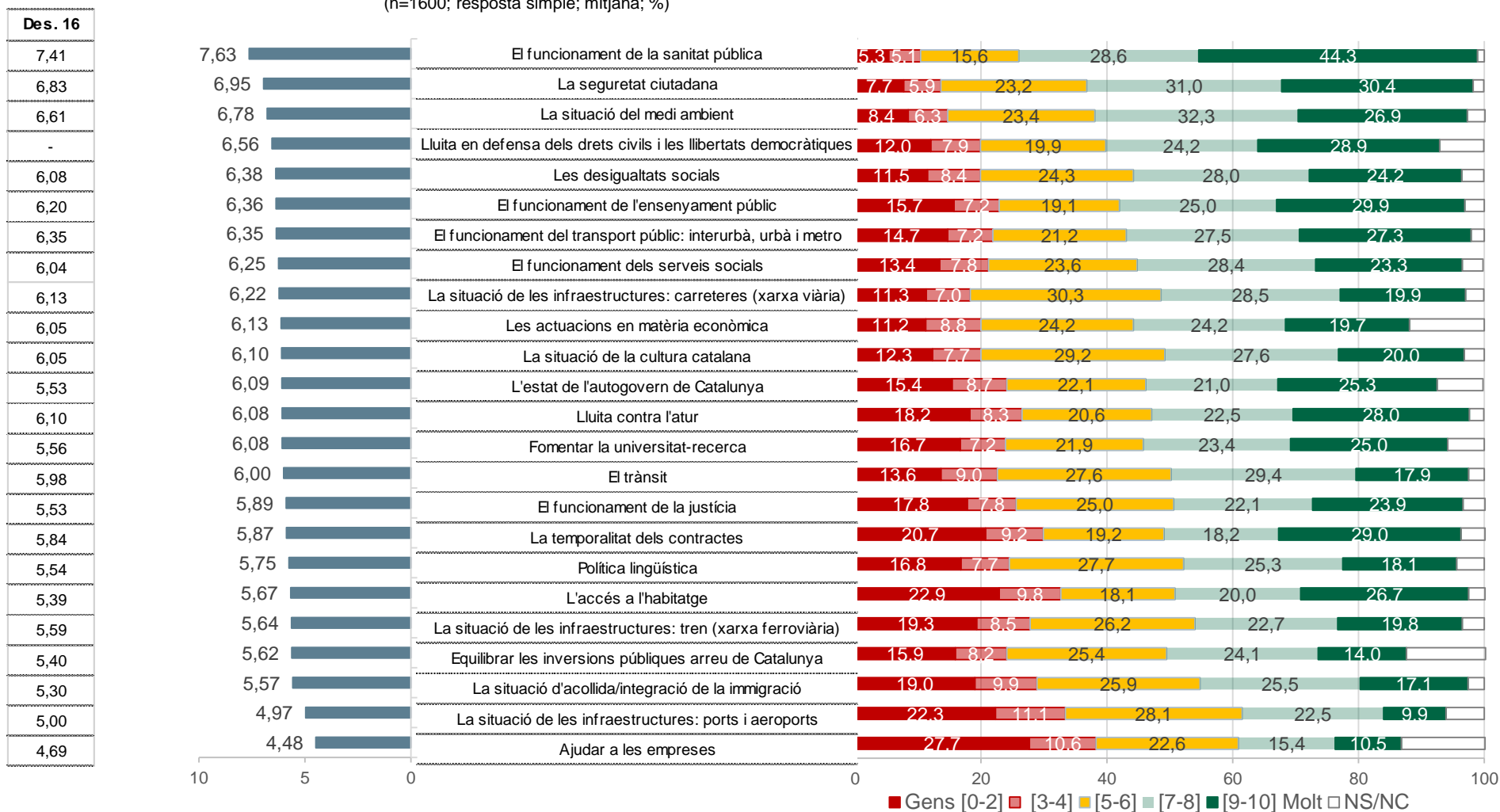


2.4 Prioritats de la ciutadania

Pregunta 7

Abans li hem preguntat pel seu grau de satisfacció amb diferents polítiques públiques. Ara no li demano la satisfacció, sinó com li afecten en la seva vida quotidiana cadascun dels següents temes, utilitzant una escala de 0 a 10 on 0 és gens i 10 molt:

(n=1600; resposta simple; mitjana; %)

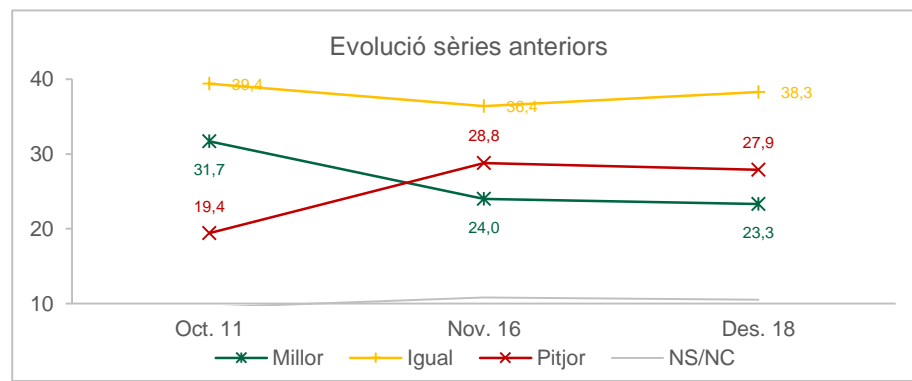
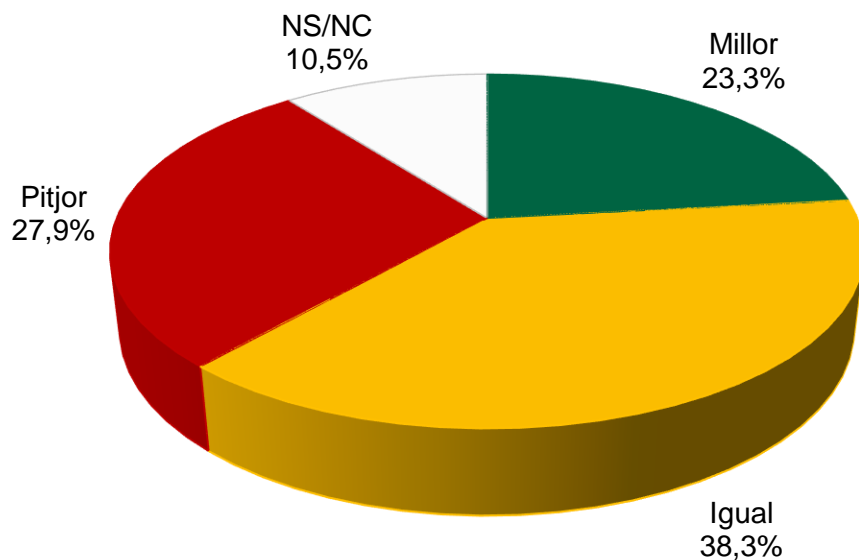


2.5 Característiques associades al sector públic i privat

Pregunta 2

En general, vostè creu que els serveis públics gestionats per organitzacions o empreses privades funcionen millor, igual o pitjor que els gestionats directament per l'Administració Pública?

(N=1600; resposta simple; %)

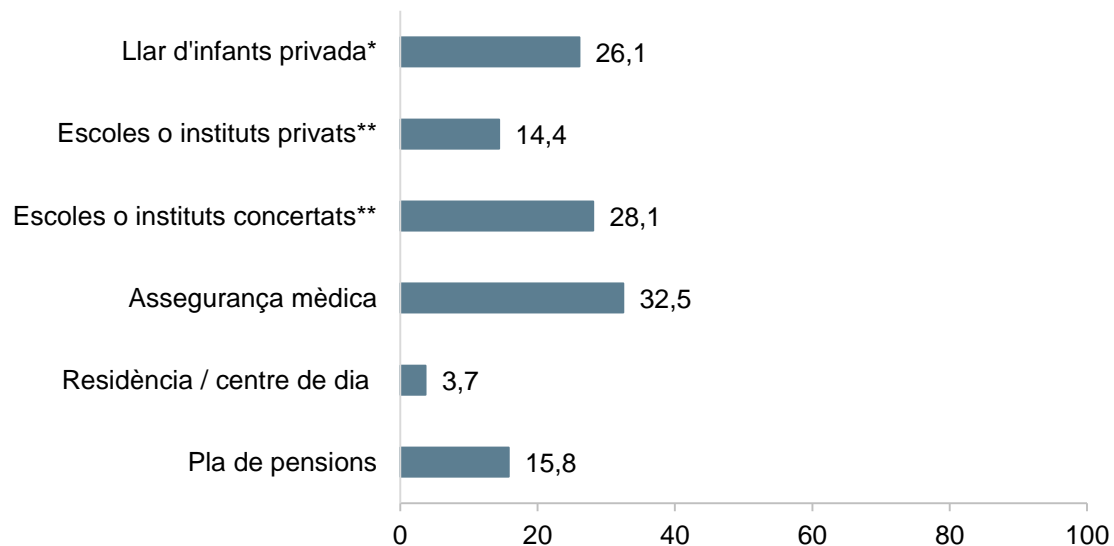


2.6 Serveis contractats amb el sector privat

Pregunta C10

Quin dels següents serveis té contractat amb el sector privat?

(N=1600; resposta simple; %)



* Percentatge calculat sobre la submostra d'enquestats amb fills menors de 3 anys.








** Percentatge calculat sobre la submostra d'enquestats amb fills entre 4 i 18 anys.

2.6 Serveis contractats amb el sector privat

Pregunta C10

Quin dels següents serveis té contractat amb el sector privat?

(N=1600; resposta simple; %)

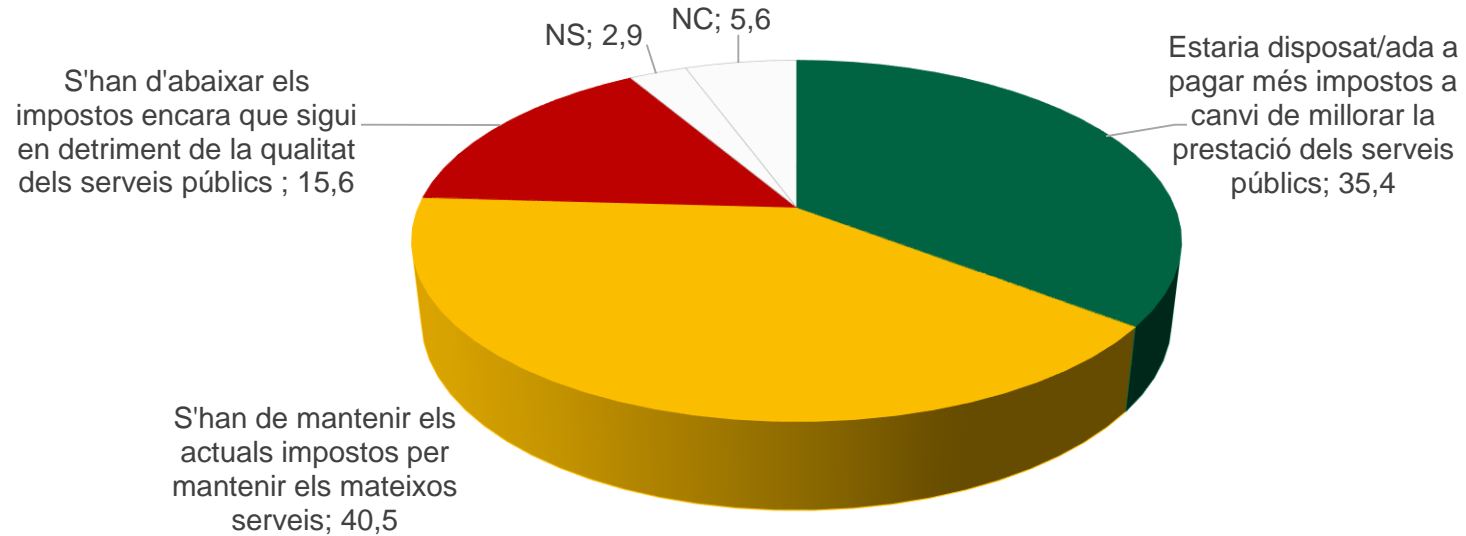
		Servei per record de vot al Parlament de Catalunya 2017						
								
Assegurança mèdica	32,5	23,0	35,0	32,0	29,0	26,4	53,1	39,5
Pla de pensions	15,8	9,5	26,4	14,1	14,0	12,0	25,9	12,3
Base real	1600	34	301	137	141	66	155	106
Base ponderada	1600	31	308	118	125	67	195	87

2.7 Impostos

Pregunta 8

Digui'm, si us plau, amb quina de les frases següents està més d'acord:

(N=1600; resposta simple; %)



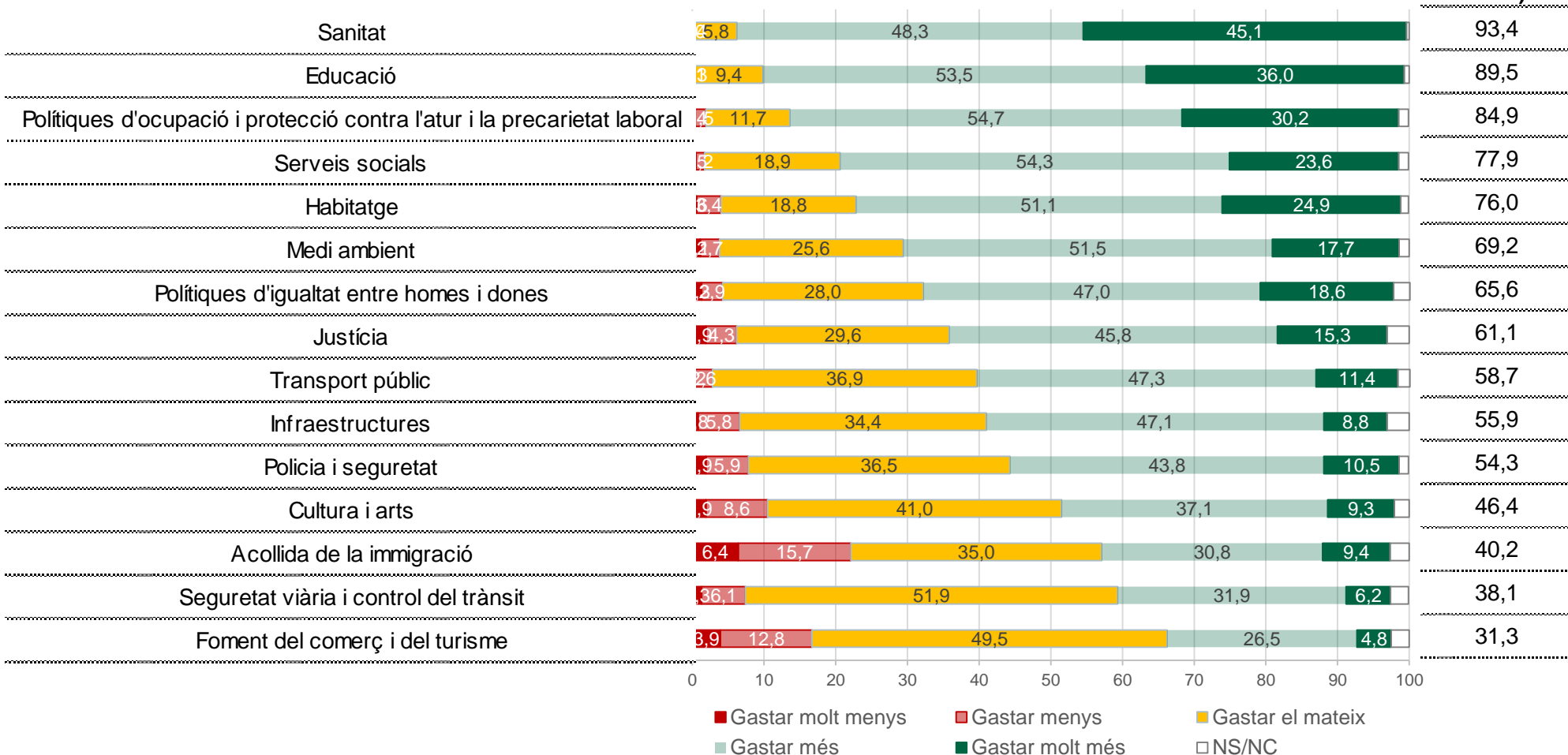
2.8 Prioritats de despesa

Pregunta 9

A continuació li llegiré diferents àrees de despesa del Govern. Per cadascuna d'elles, digui'm si s'hauria de dedicar molt més, més, els mateixos, menys o molts menys diners.

(N=1600; resposta simple; %)

**(Molt més +
més)**



3

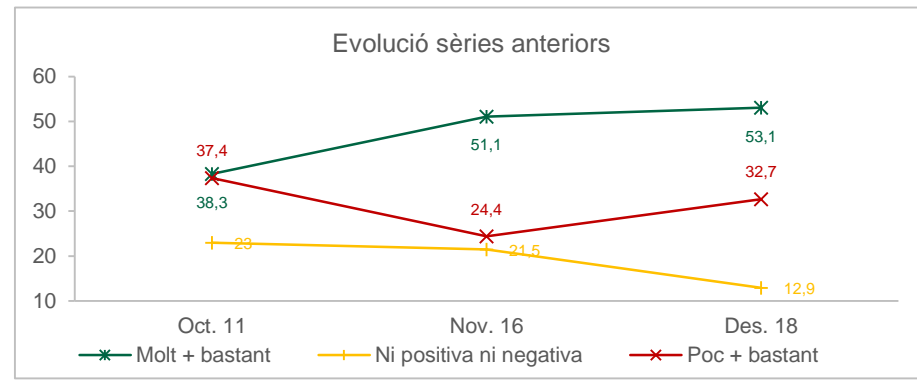
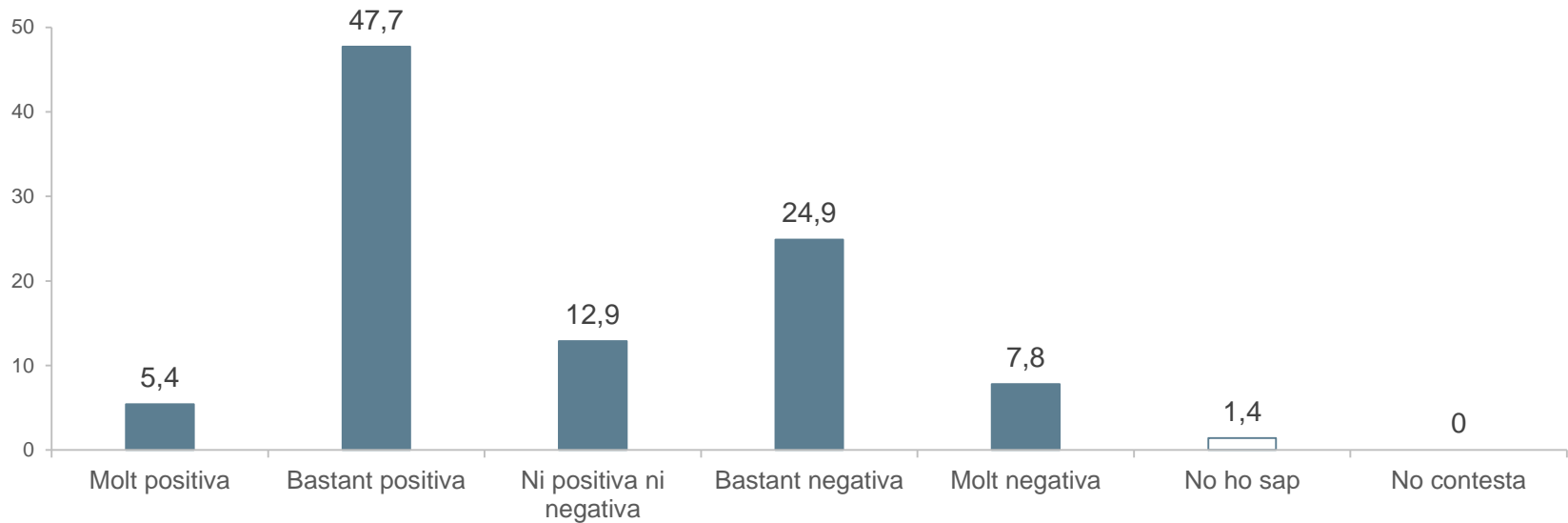
Valoració del funcionament de l'Administració de la Generalitat de Catalunya

3.1 Percepcions sobre el funcionament de l'Administració pública de la Generalitat de Catalunya

Pregunta 3a

En general, la imatge que té vostè de la forma en què funciona l'Administració pública de la Generalitat és?

(n=1600; resposta simple; %)



Pregunta 3a

En general, la imatge que té vostè de la forma en què funciona l'Administració pública de la Generalitat és ?

(n=1600; resposta simple; %)

		Valoració per record de vot al Parlament de Catalunya 2017						
Molt positiva	5,4	0,0	5,3	2,6	8,4	1,0	7,6	4,1
Bastant positiva	47,7	39,1	62,5	40,3	26,1	55,3	62,8	27,4
Ni positiva ni negativa	12,9	19,0	11,2	16,5	8,5	3,3	14,8	21,0
Bastant negativa	24,9	25,0	18,9	29,9	39,8	26,8	10,3	34,3
Molt negativa	7,8	16,9	2,0	8,6	15,5	13,0	1,6	13,2
No ho sap	1,4	0,0	0,2	1,8	1,7	0,6	2,8	0,0
No contesta	0,0	0,0	0,0	0,3	0,0	0,0	0,0	0,0
Base real	1600	34	301	137	141	66	155	106
Base ponderada	1600	31	308	118	125	67	195	87

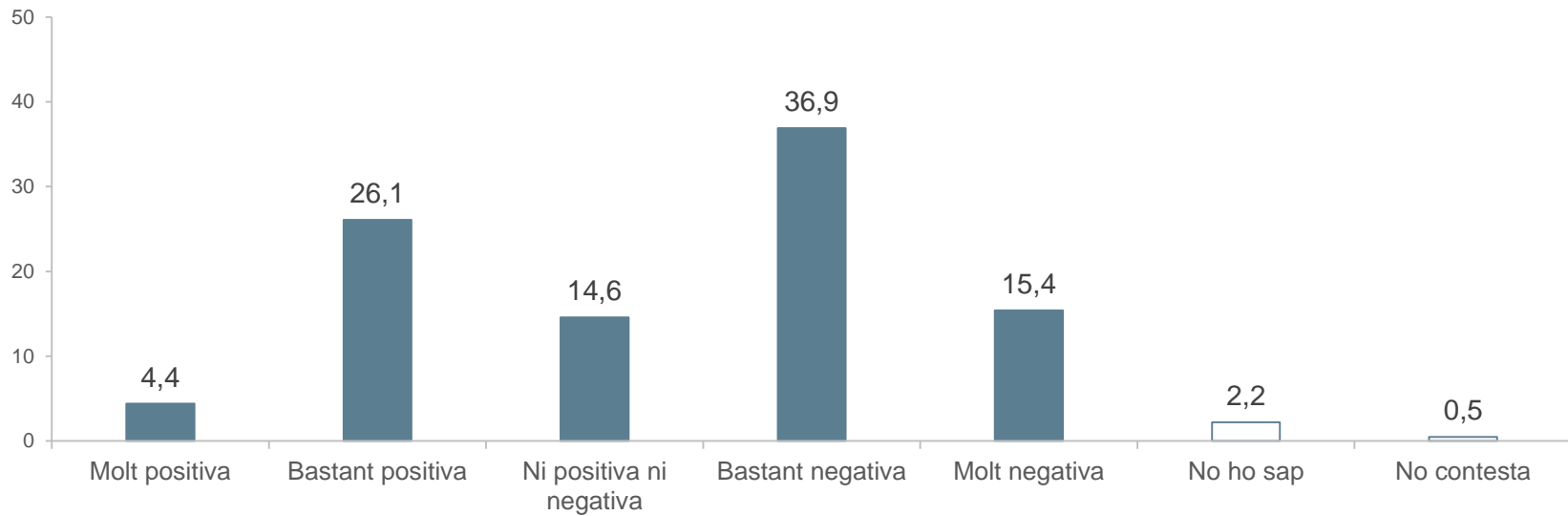
(*) Resultats estadísticament no significatius

3.2 Percepcions sobre el funcionament de l'Administració pública de l'Estat espanyol

Pregunta 3b

En general, la imatge que té vostè de la forma en què funciona l'Administració pública de l'Estat espanyol és?

(n=1600; resposta simple; %)



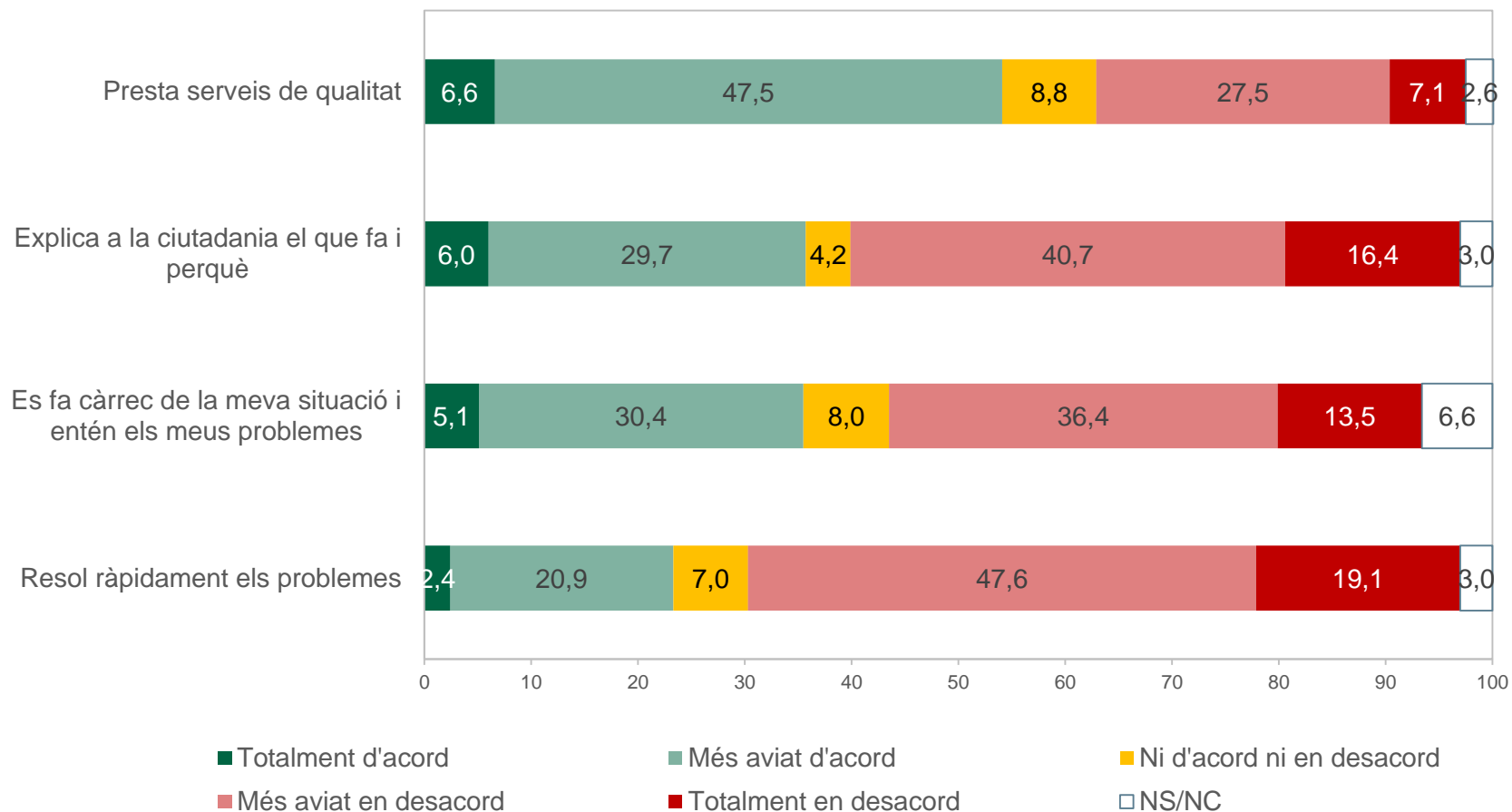
3.3 Valoració del funcionament de l'administració de la Generalitat de Catalunya: resum

Pregunta 6

Ara li llegiré un seguit d'afirmacions sobre l'Administració de la Generalitat. Per cadascuna d'elles digui'm, si us plau, si està totalment d'acord, més aviat d'acord, més aviat en desacord o totalment en desacord:

(n=1600; resposta simple; %)

L'Administració de la Generalitat de Catalunya ...

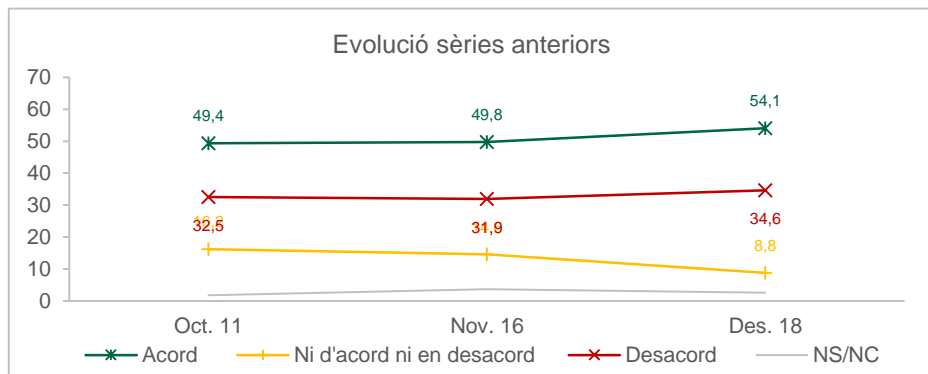


L'Administració de la Generalitat de Catalunya ...

Pregunta 6a

Presta serveis de qualitat

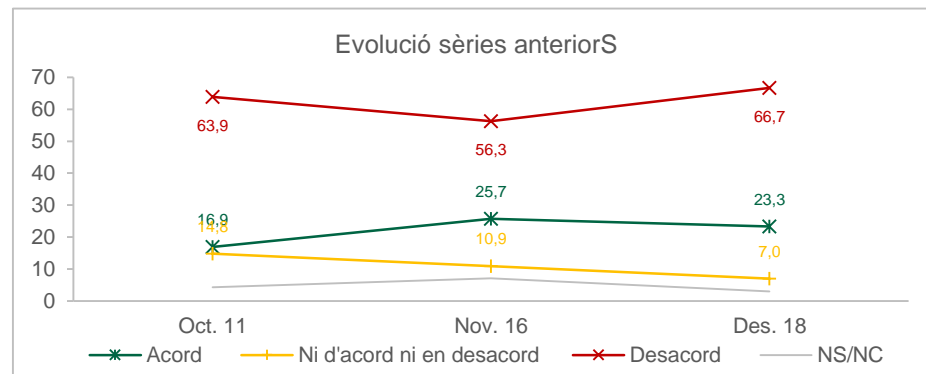
(n=1600; resposta simple; %)



Pregunta 6b

Resol ràpidament els problemes

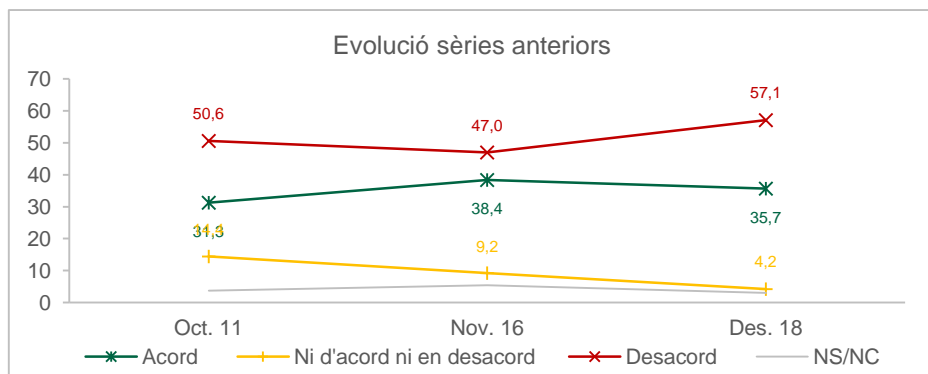
(n=1600; resposta simple; %)



Pregunta 6c

Explica a la ciutadania el que fa i perquè

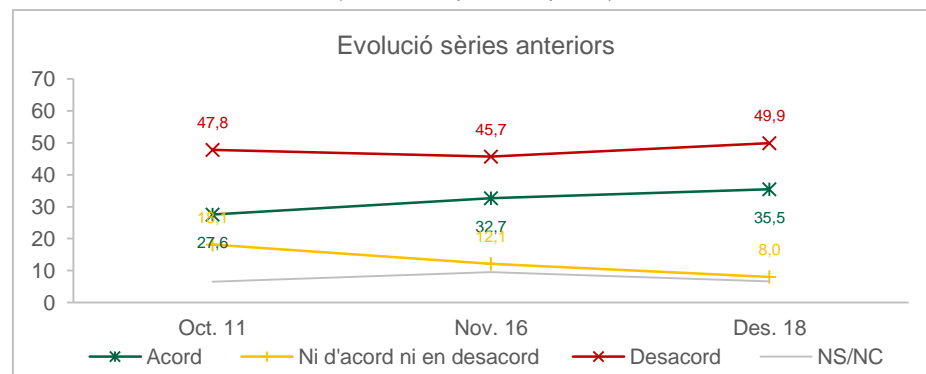
(n=1600; resposta simple; %)



Pregunta 6d

Es fa càrrec de la meva situació i entén els meus problemes

(n=1600; resposta simple; %)



4

Valoració del Govern de la Generalitat de Catalunya

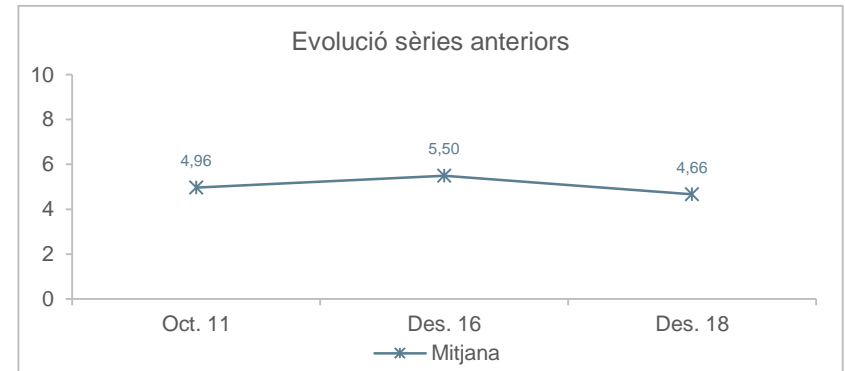
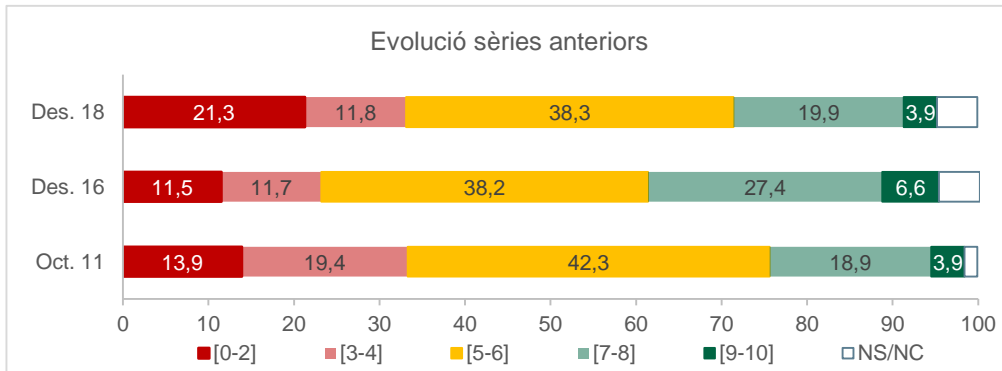
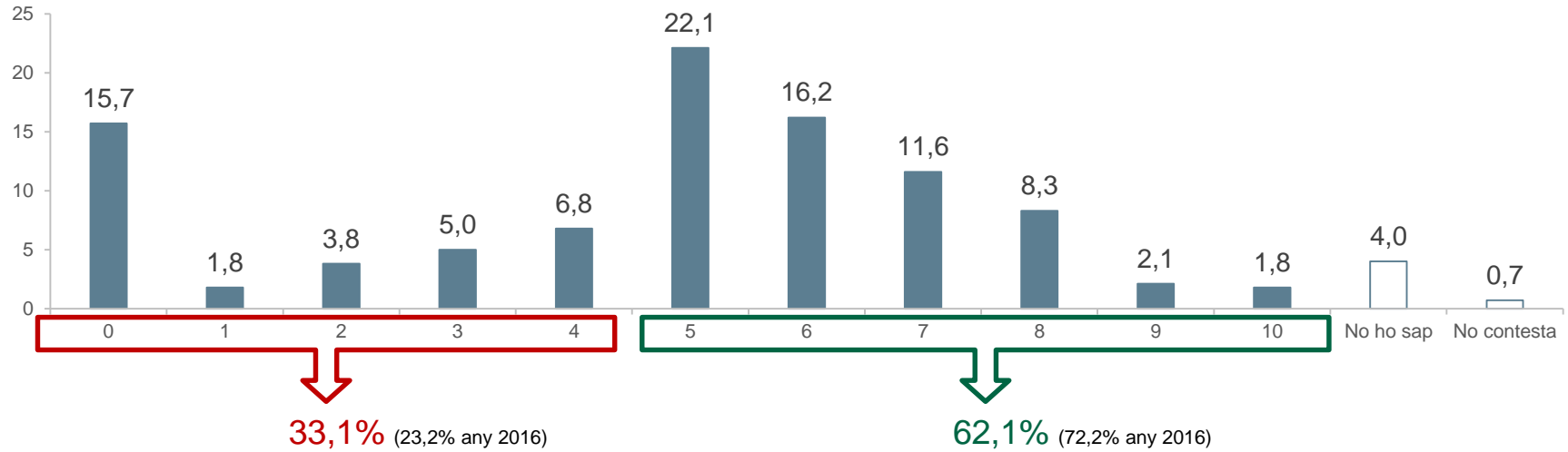
4.1 Valoració general

Pregunta 4

El nou govern de la Generalitat va prendre possessió el passat 2 de juny, en el seu conjunt, com valora la gestió de l'actual Govern de la Generalitat de Catalunya des d'aleshores, en una escala de 0 a 10, on 0 és molt dolenta i 10 molt bona?

(n=1600; resposta simple; %; mitjana)

Mitjana = 4,66



Pregunta 4

El nou govern de la Generalitat va prendre possessió el passat 2 de juny, en el seu conjunt, com valora la gestió de l'actual Govern de la Generalitat de Catalunya des d'aleshores, en una escala de 0 a 10, on 0 és molt dolenta i 10 molt bona?

(n=1600; resposta simple; mitjana)

		Valoració per record de vot al Parlament de Catalunya 2017							
Mitjana	4,66	1,93	5,82	3,66	2,97	4,78	6,17	3,37	
Base real	1600	34	301	137	141	66	155	106	
Base ponderada	1600	31	308	118	125	67	195	87	

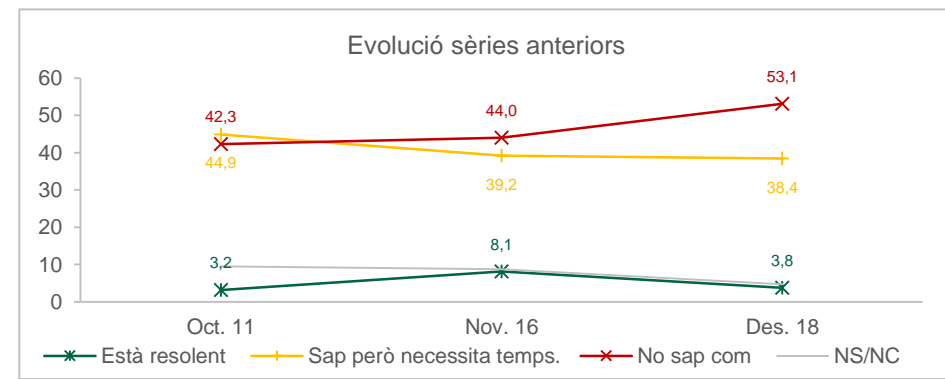
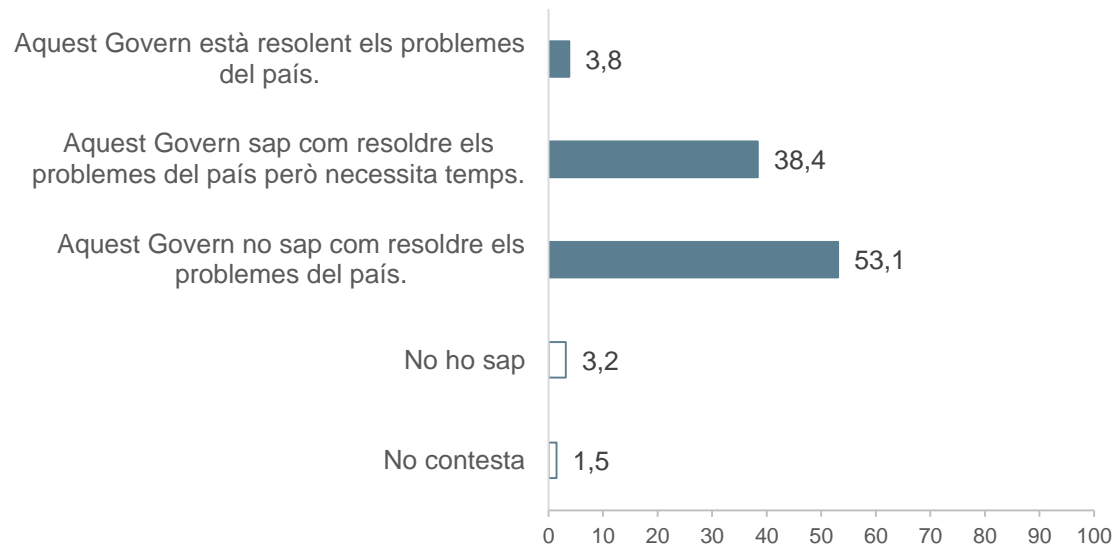
(*) Resultats estadísticament no significatius

4.2 Resolució dels problemes del país

Pregunta 12

Quina de les següents frases s'apropa més al que vostè opina sobre el Govern de la Generalitat de Catalunya?

(n=1600; resposta simple; %)



Pregunta 12

Quina de les següents frases s'apropa més al que vostè opina sobre el Govern de la Generalitat de Catalunya?

(n=1600; resposta simple; %)

		Valoració per record de vot al Parlament de Catalunya 2017						
Està resolent els problemes del país	3,8	0,0	5,9	3,1	1,4	3,1	2,5	2,4
Sap com resoldre els problemes del país però necessita temps	38,4	8,0	57,3	22,3	17,1	51,8	69,0	26,0
No sap com resoldre els problemes del país	53,1	92,0	34,8	69,4	81,3	43,9	26,4	71,3
No ho sap	3,2	0,0	1,1	3,7	0,2	0,0	0,6	0,0
No contesta	1,5	0,0	0,9	1,6	0,0	1,2	1,6	0,4
Base real	1600	34	301	137	141	66	155	106
Base ponderada	1600	31	308	118	125	67	195	87

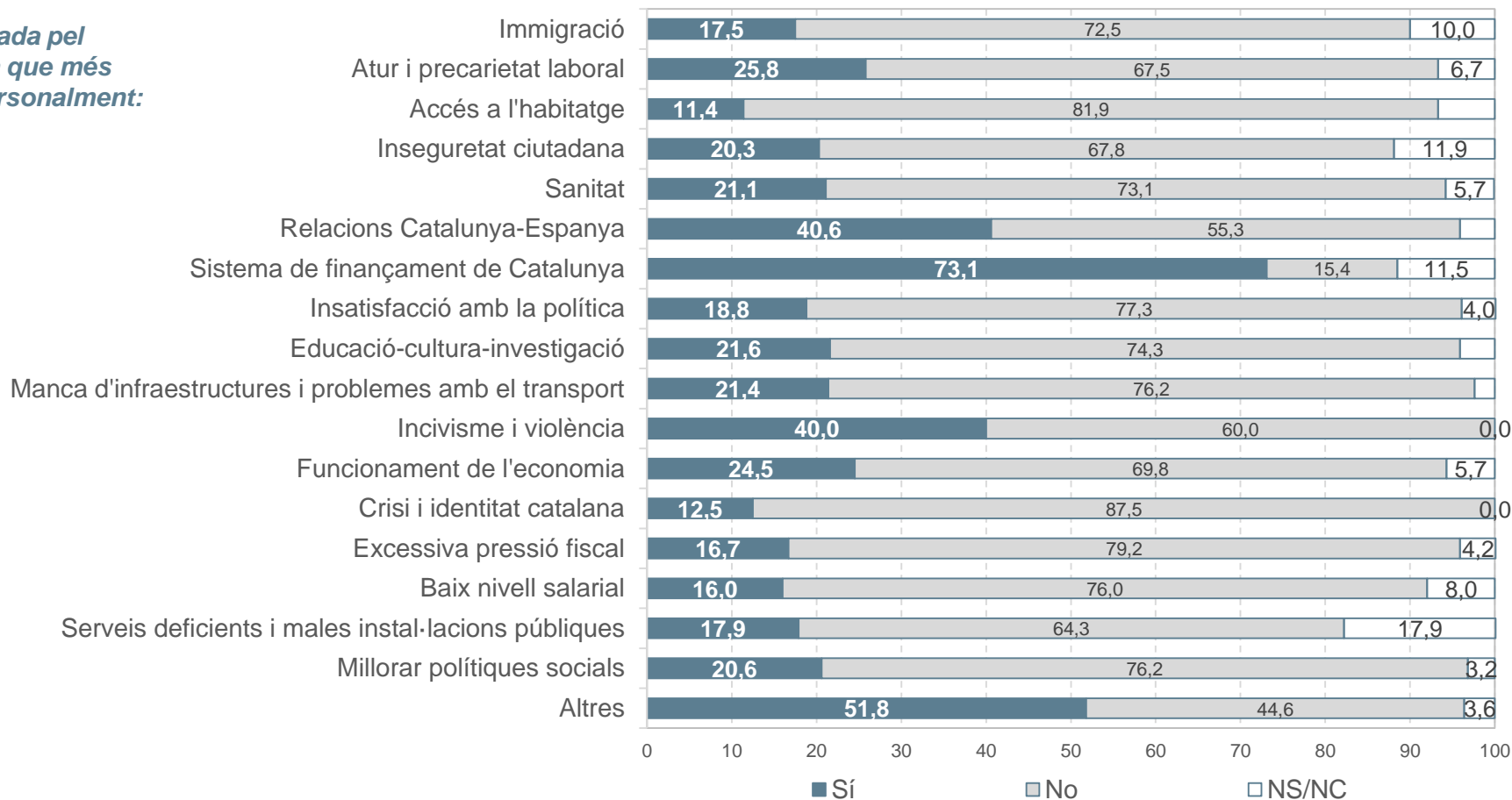
4.3 Resolució dels problemes que afecten més a les persones entrevistades

Pregunta 13

I concretament, pel que fa a < problema esmentat a p11 >, creu que l'actual Govern de la Generalitat està actuant per resoldre'l?

(resposta simple; % i Base de resposta a la P11)

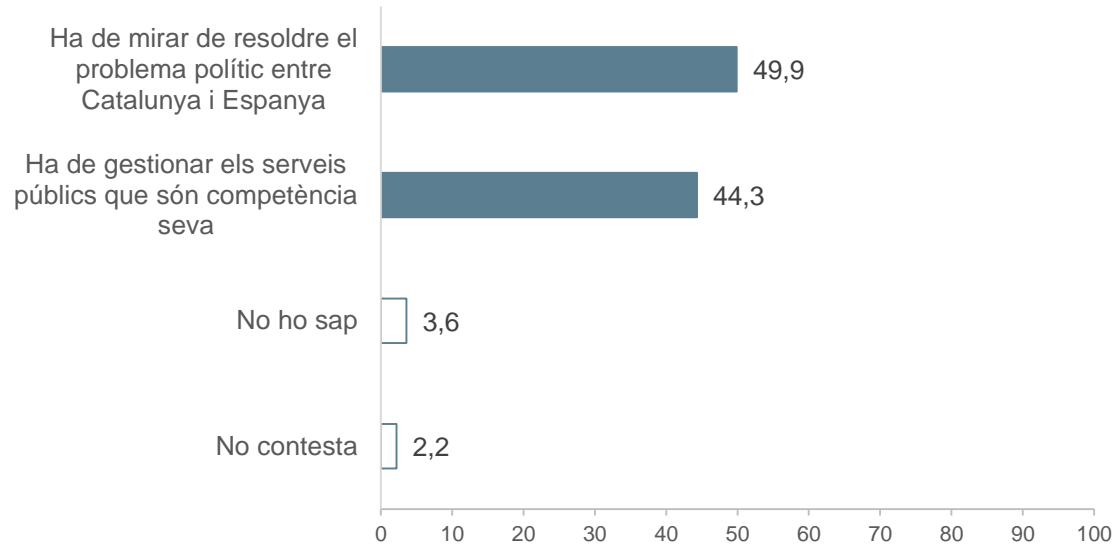
Dada filtrada pel problema que més afecta personalment:



Pregunta 14

Segons la seva opini3, el Govern de la Generalitat prioritàriament...

(n=1600; resposta simple; %)



Pregunta 14

Segons la seva opinió, el Govern de la Generalitat prioritàriament...

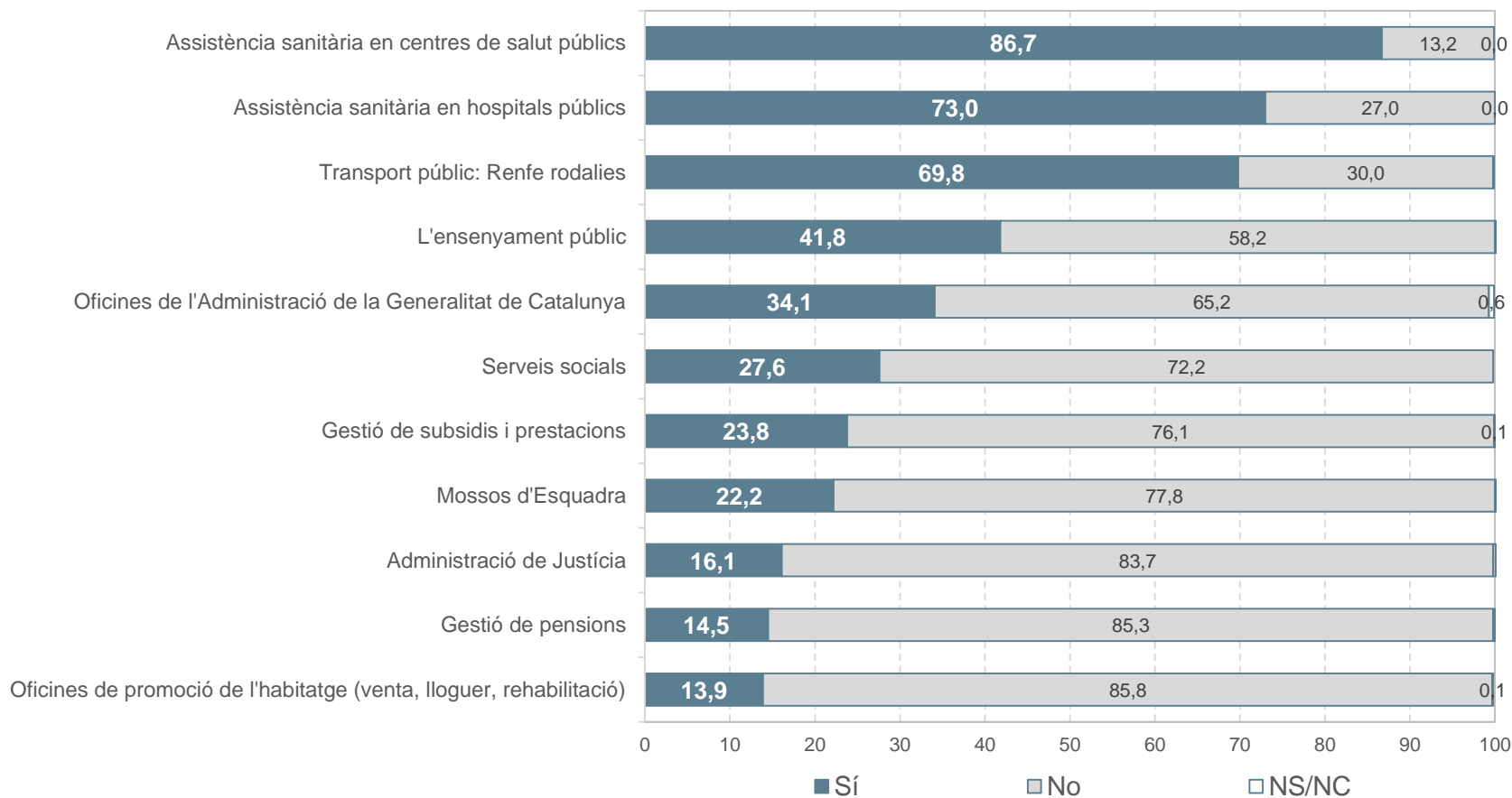
(n=1600; resposta simple; %)

		Valoració per record de vot al Parlament de Catalunya 2017						
Ha de mirar de resoldre el problema polític entre Catalunya i Espanya	49,9	50,3	59,5	48,1	51,3	52,8	64,7	36,8
Ha de gestionar els serveis públics que són competència seva	44,3	43,7	37,1	49,7	44,3	36,4	31,2	59,2
No ho sap	3,6	6,0	1,1	2,2	4,4	6,7	0,0	0,0
No contesta	2,2	0,0	2,3	0,0	0,0	4,1	4,1	4,1
Base real	1600	34	301	137	141	66	155	106
Base ponderada	1600	31	308	118	125	67	195	87

Pregunta 15

Digui'm, si us plau, si ha utilitzat alguns dels serveis següents públics en alguna ocasió, durant els últims 12 mesos.

(n=1600; resposta simple; %)



5

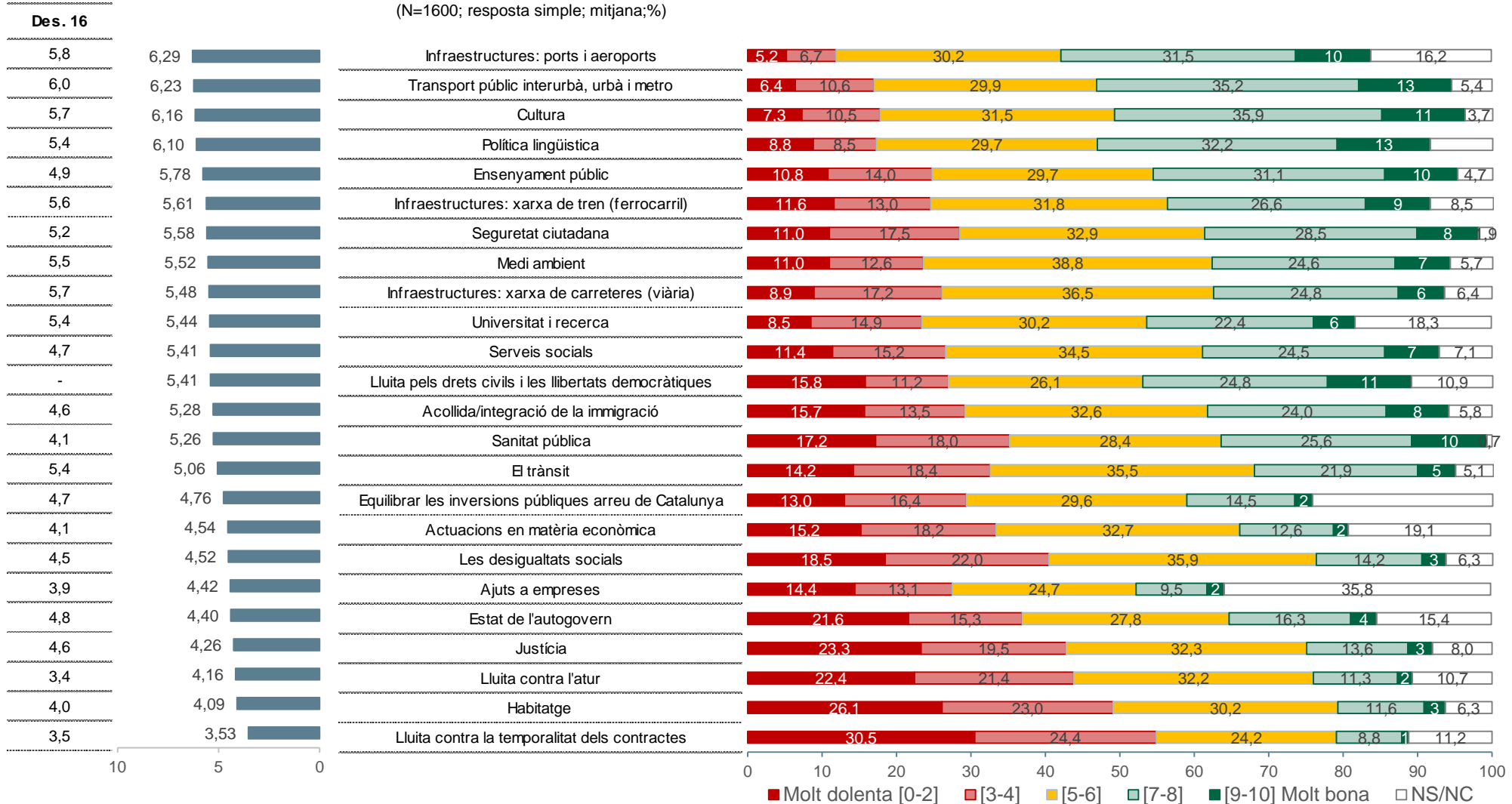
Valoració de la gestió de les polítiques públiques

5.1 Valoracions de les polítiques públiques: resum

Pregunta 5

En una escala de 0 a 10 on 0 és molt dolenta i 10 molt bona, quina nota posaria a l'actuació del Govern de la Generalitat de Catalunya pel que fa a

(N=1600; resposta simple; mitjana;%)



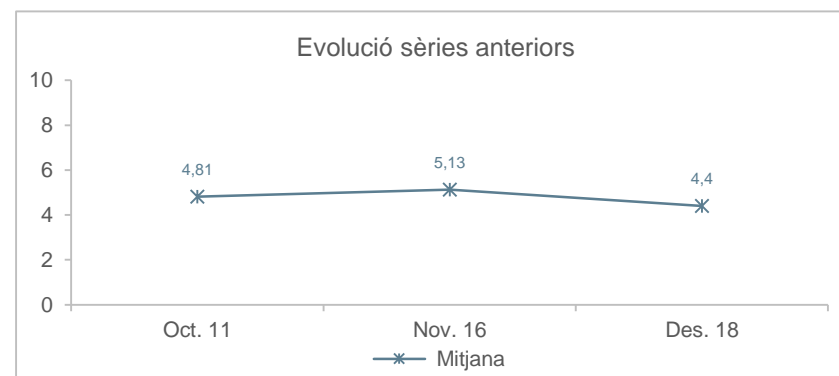
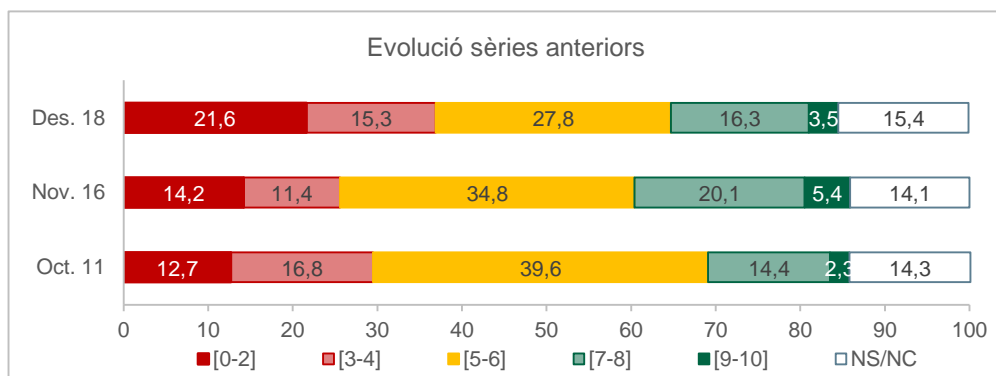
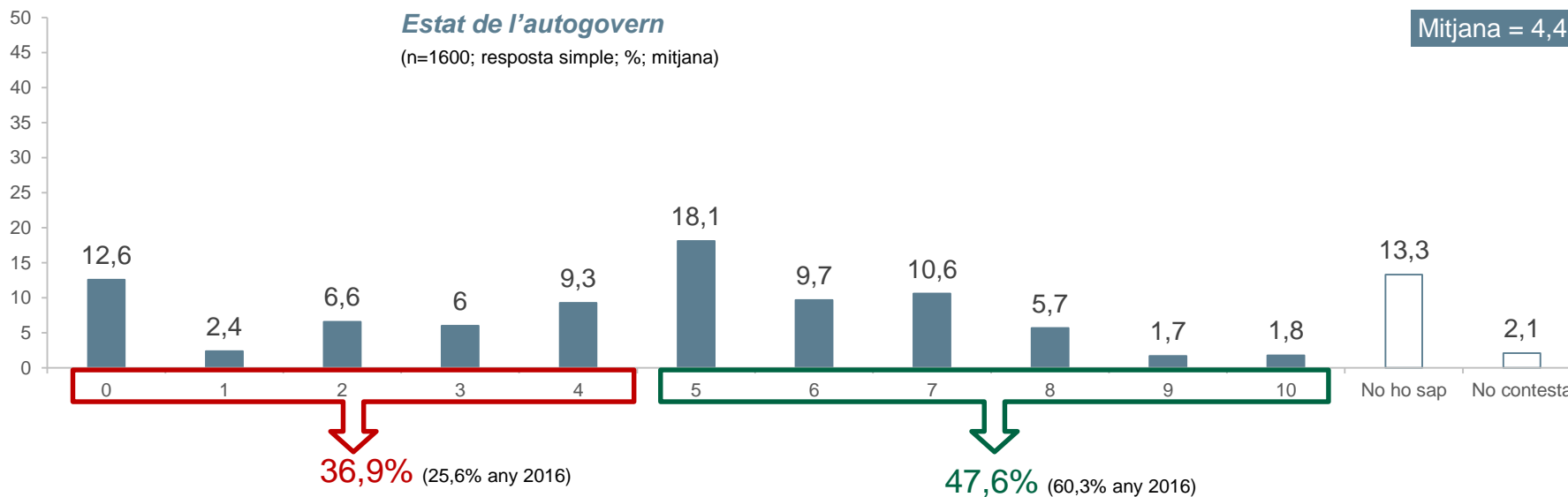
Pregunta 5a

En una escala de 0 a 10 on 0 és molt dolenta i 10 molt bona, quina nota posaria a l'actuaci3 del Govern de la Generalitat de Catalunya pel que fa a ...

Estat de l'autogovern

(n=1600; resposta simple; %; mitjana)

Mitjana = 4,4



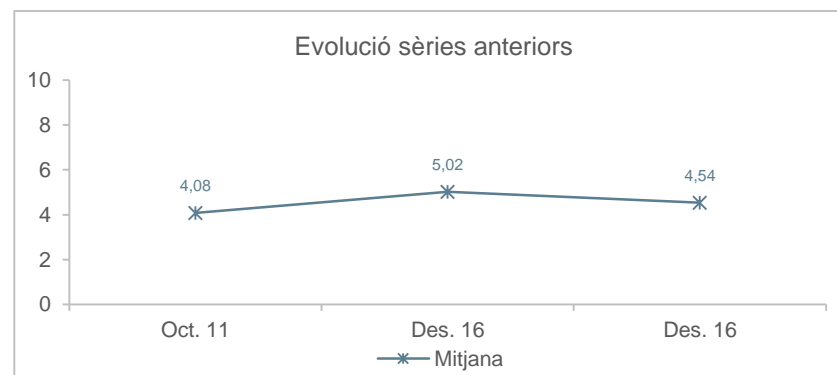
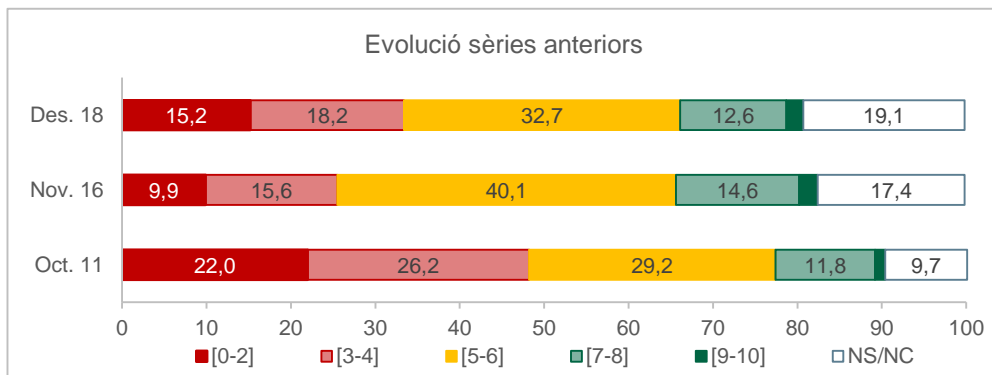
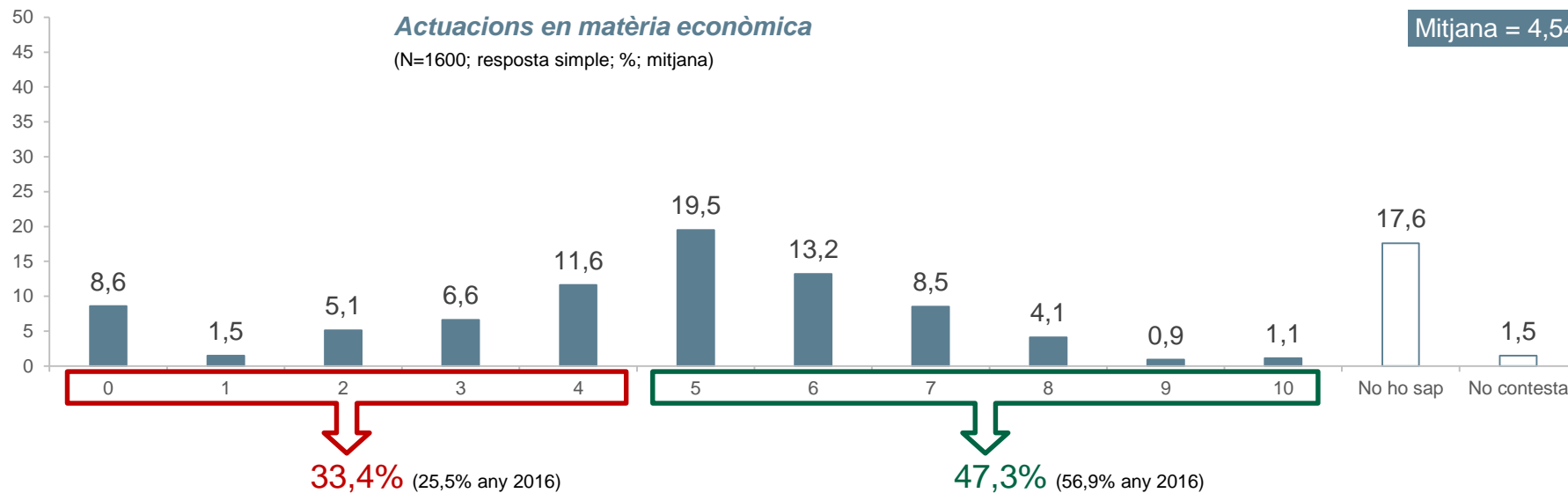
Pregunta 5b

En una escala de 0 a 10 on 0 és molt dolenta i 10 molt bona, quina nota posaria a l'actuaci3 del Govern de la Generalitat de Catalunya pel que fa a ...

Actuacions en matèria econ3mica

(N=1600; resposta simple; %; mitjana)

Mitjana = 4,54



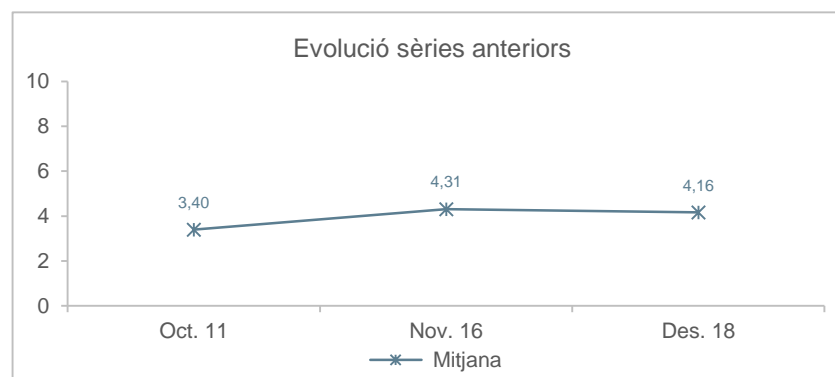
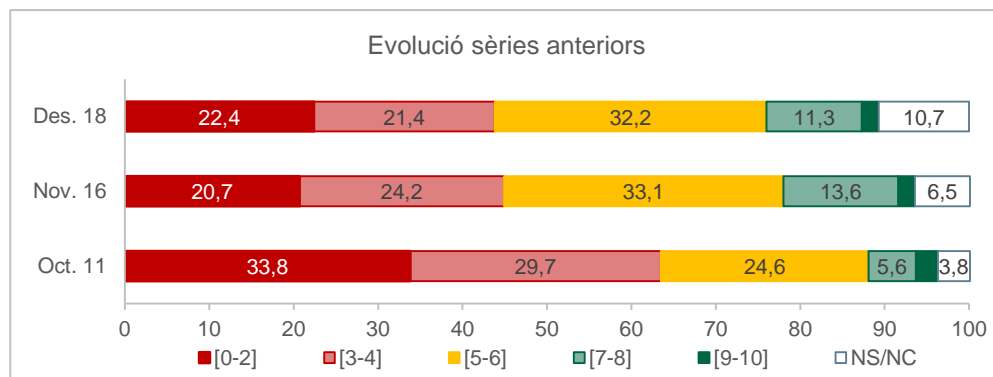
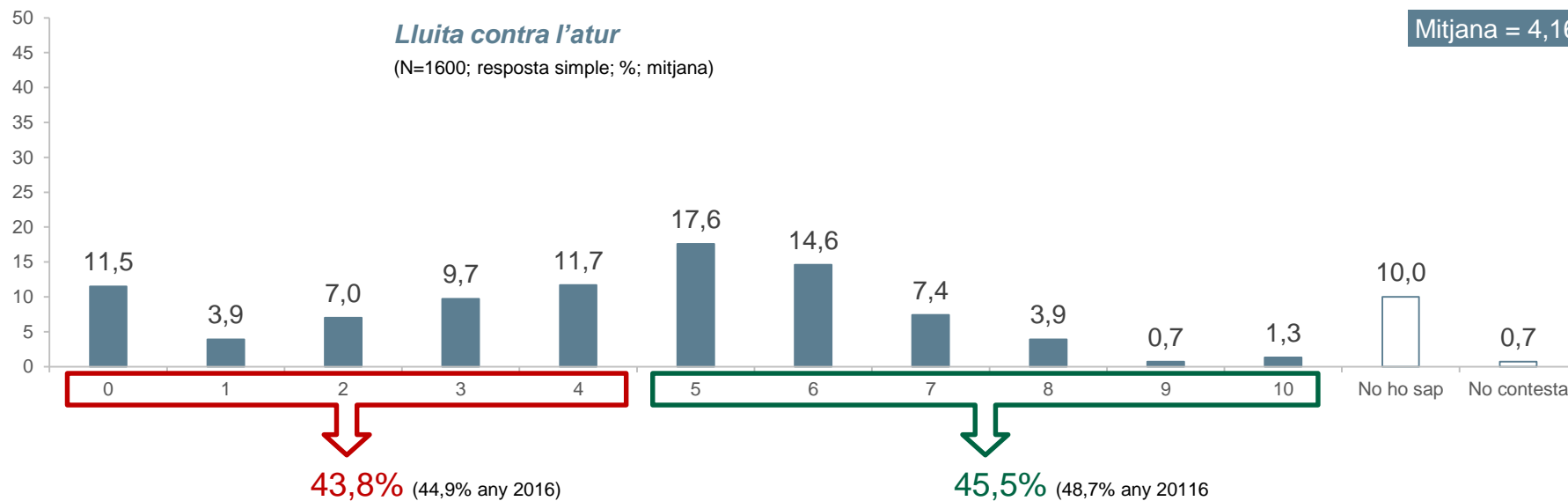
Pregunta 5c

En una escala de 0 a 10 on 0 és molt dolenta i 10 molt bona, quina nota posaria a l'actuaci3 del govern de la Generalitat de Catalunya pel que fa a ...

Lluita contra l'atur

(N=1600; resposta simple; %; mitjana)

Mitjana = 4,16



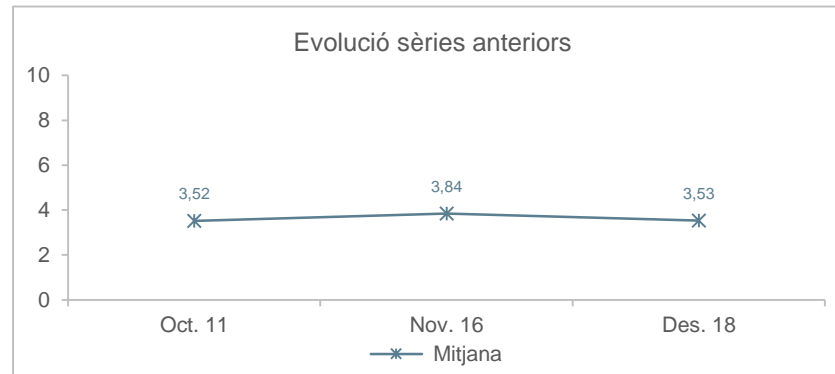
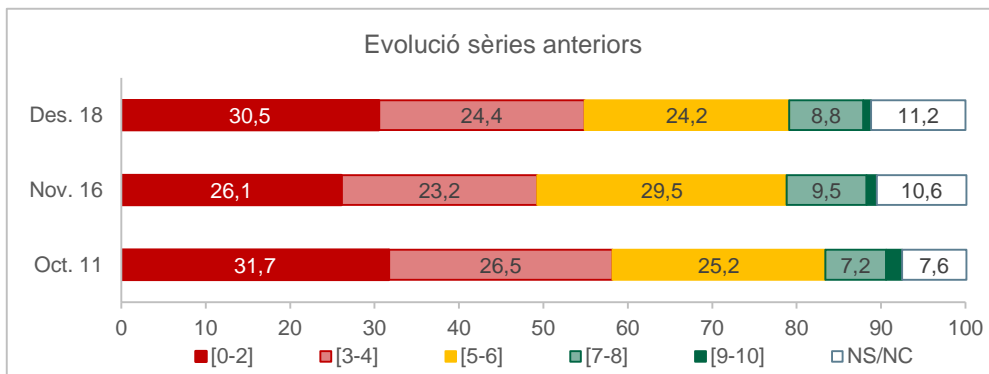
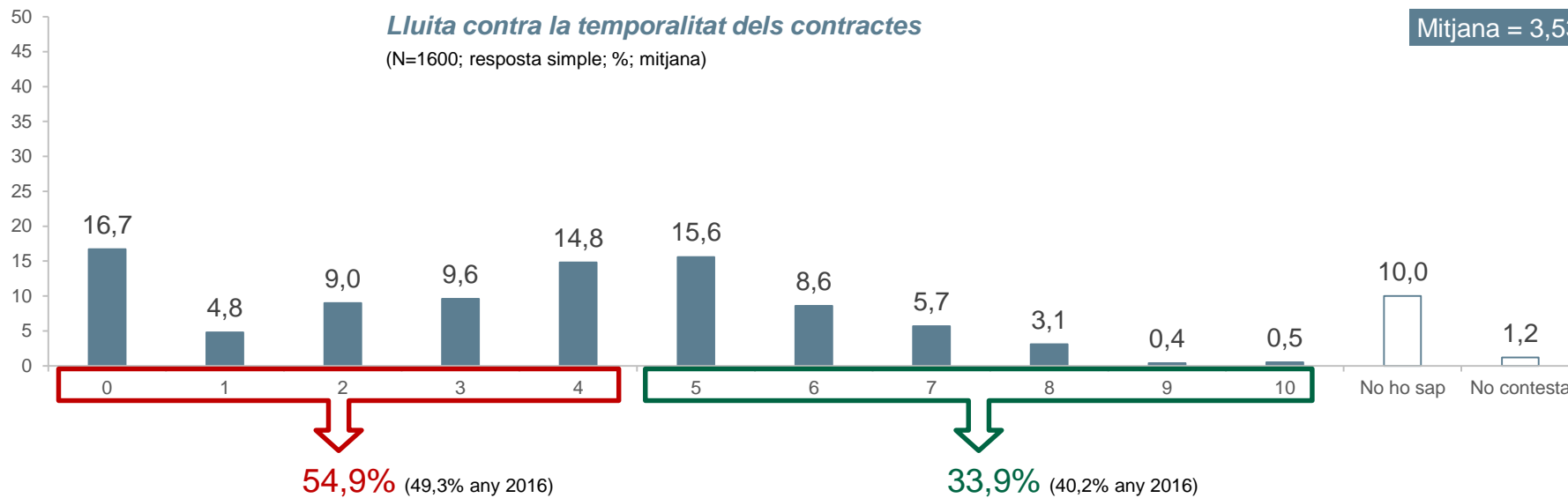
Pregunta 5d

En una escala de 0 a 10 on 0 és molt dolenta i 10 molt bona, quina nota posaria a l'actuaci3 del Govern de la Generalitat de Catalunya pel que fa a ...

Lluita contra la temporalitat dels contractes

(N=1600; resposta simple; %; mitjana)

Mitjana = 3,53



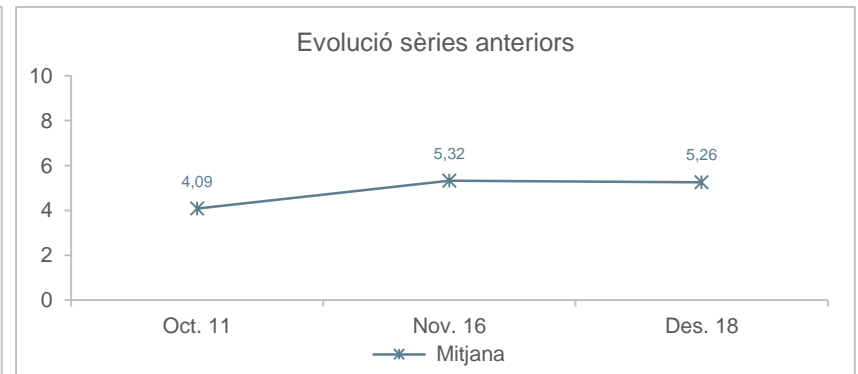
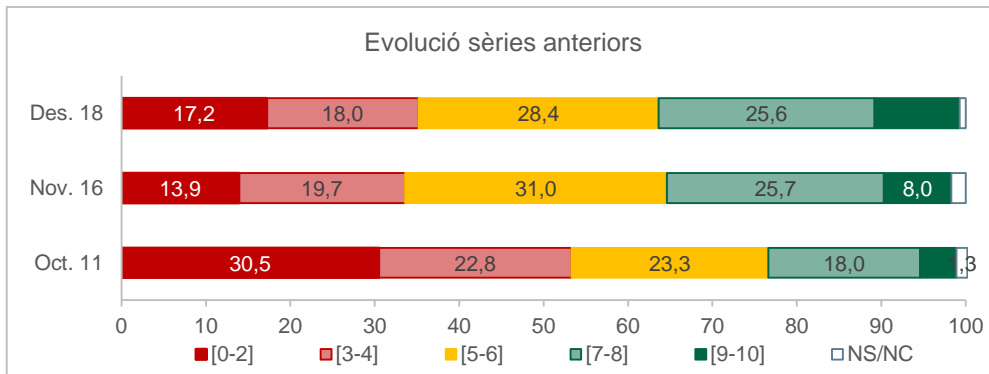
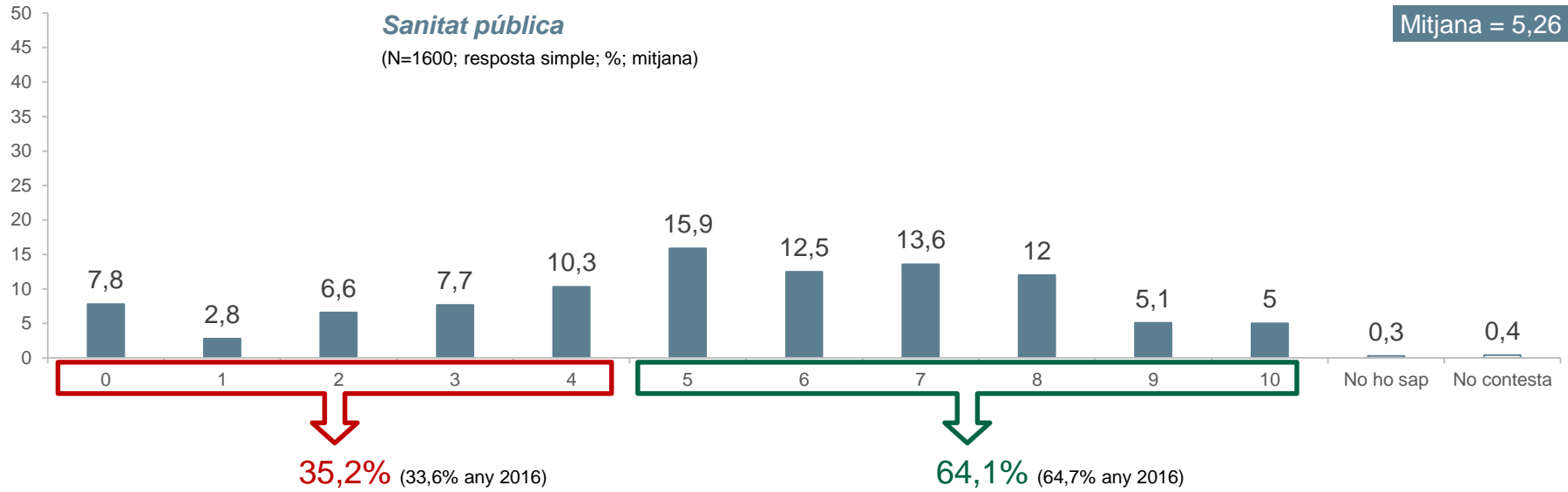
Pregunta 5e

En una escala de 0 a 10 on 0 és molt dolenta i 10 molt bona, quina nota posaria a l'actuaci3 del Govern de la Generalitat de Catalunya pel que fa a ...

Sanitat pública

(N=1600; resposta simple; %; mitjana)

Mitjana = 5,26



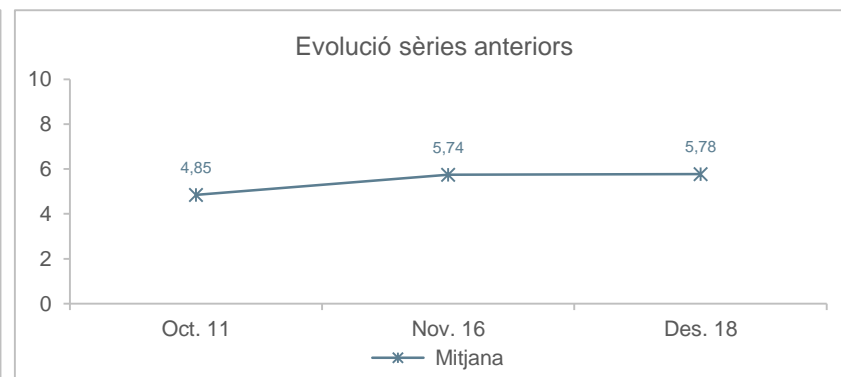
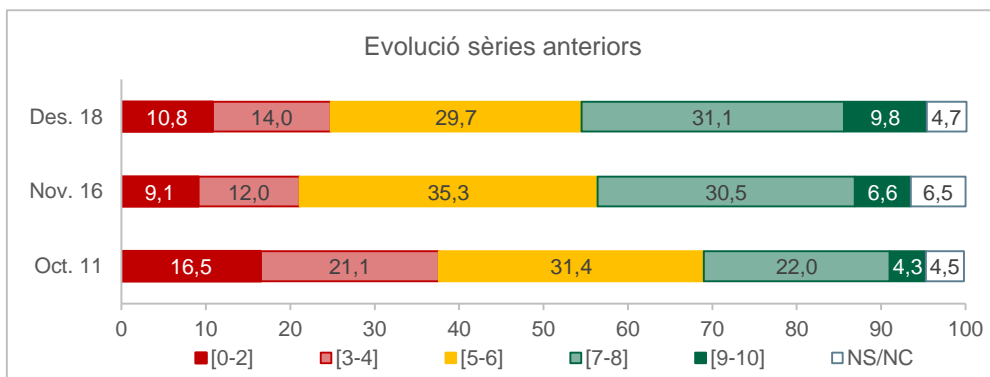
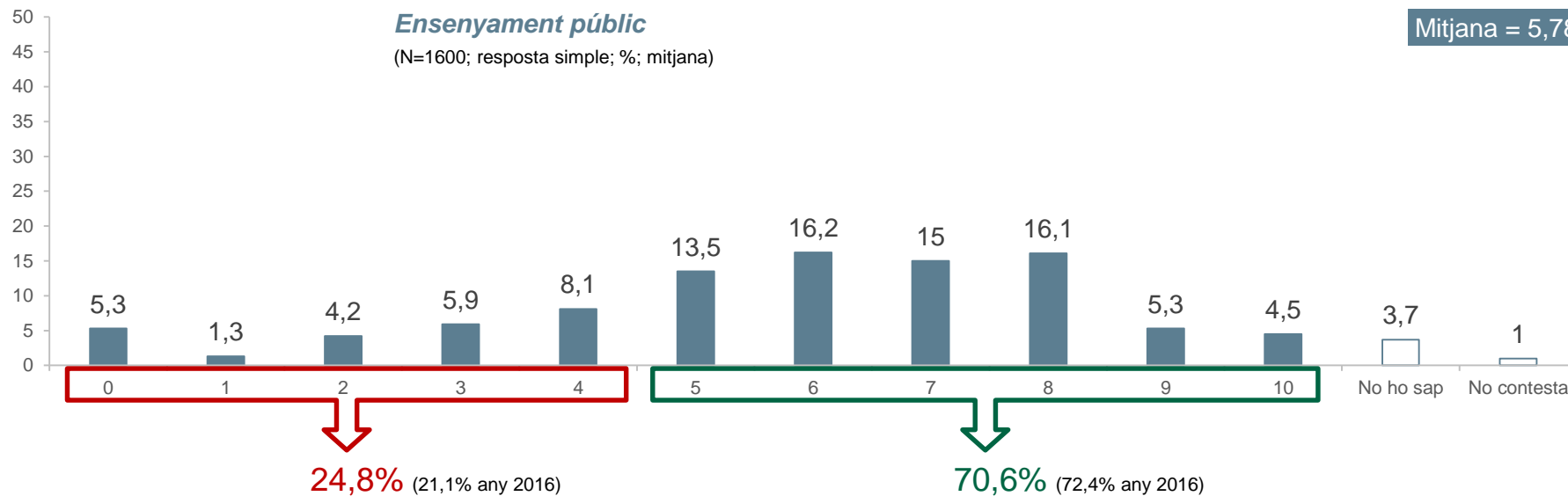
Pregunta 5f

En una escala de 0 a 10 on 0 és molt dolenta i 10 molt bona, quina nota posaria a l'actuació del Govern de la Generalitat de Catalunya pel que fa a ...

Ensenyament públic

(N=1600; resposta simple; %; mitjana)

Mitjana = 5,78



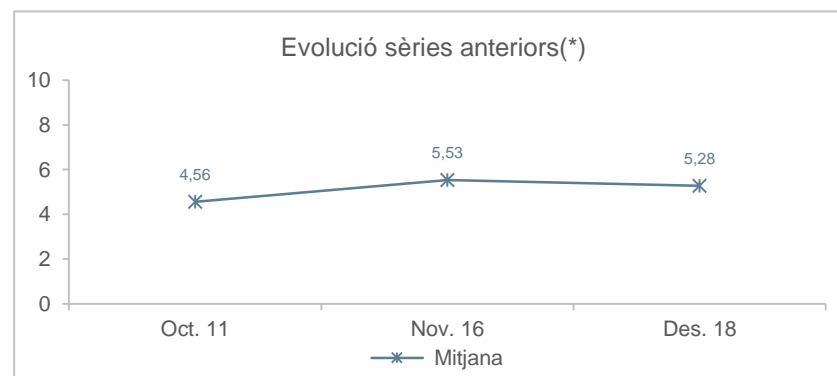
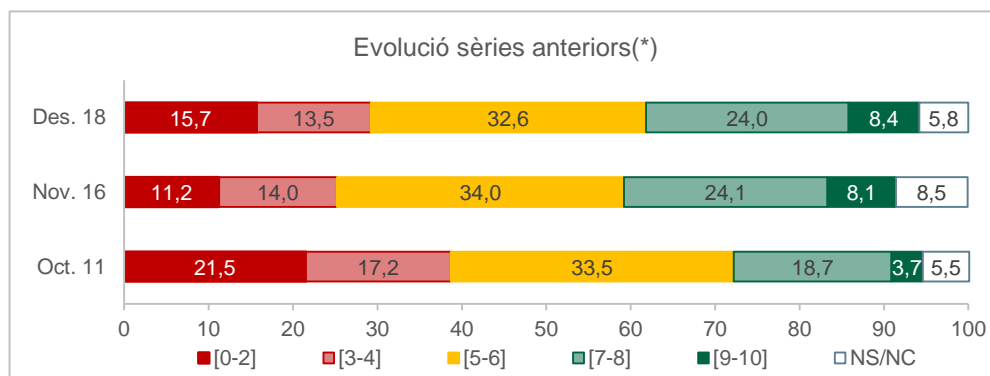
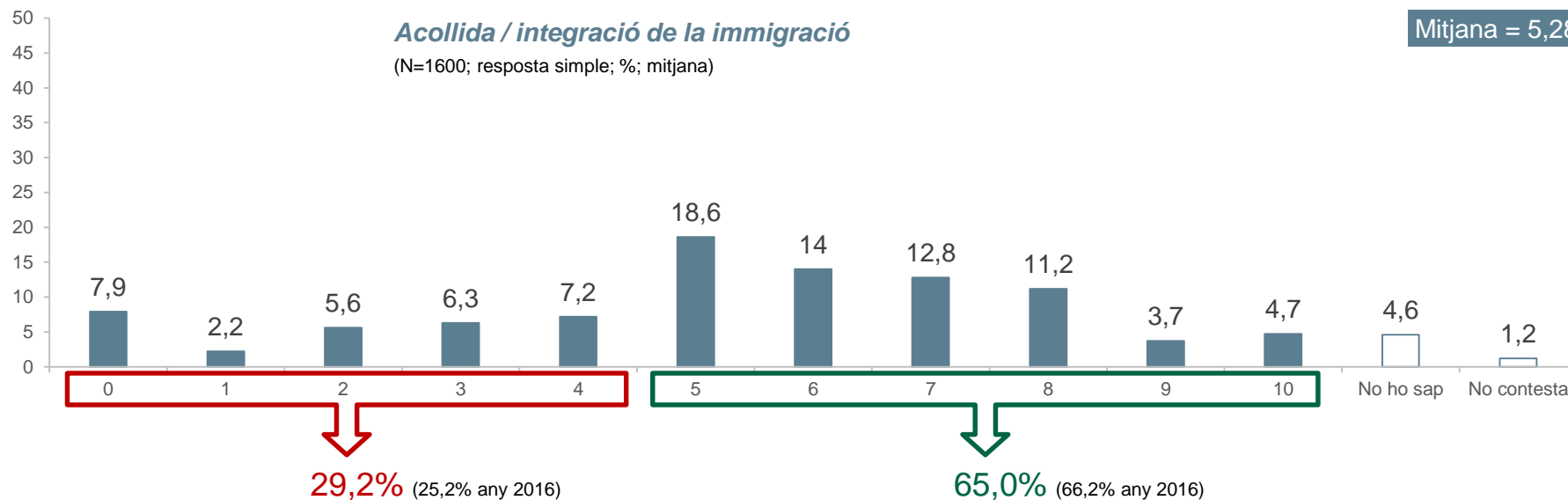
Pregunta 5g

En una escala de 0 a 10 on 0 és molt dolenta i 10 molt bona, quina nota posaria a l'actuació del govern de la Generalitat de Catalunya pel que fa a ...

Acollida / integració de la immigració

(N=1600; resposta simple; %; mitjana)

Mitjana = 5,28



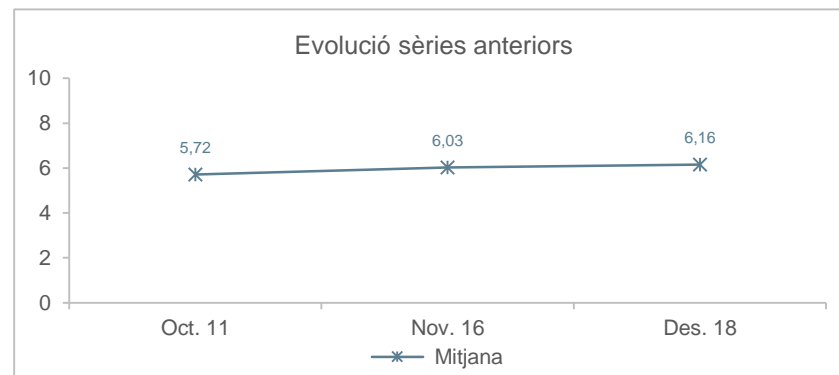
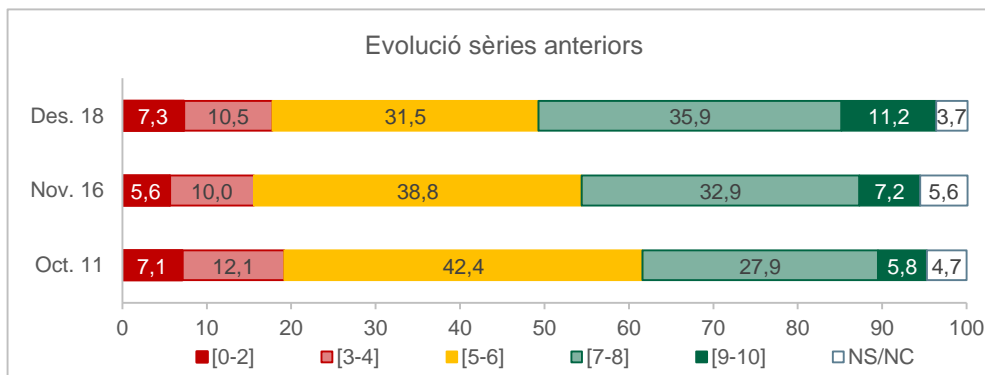
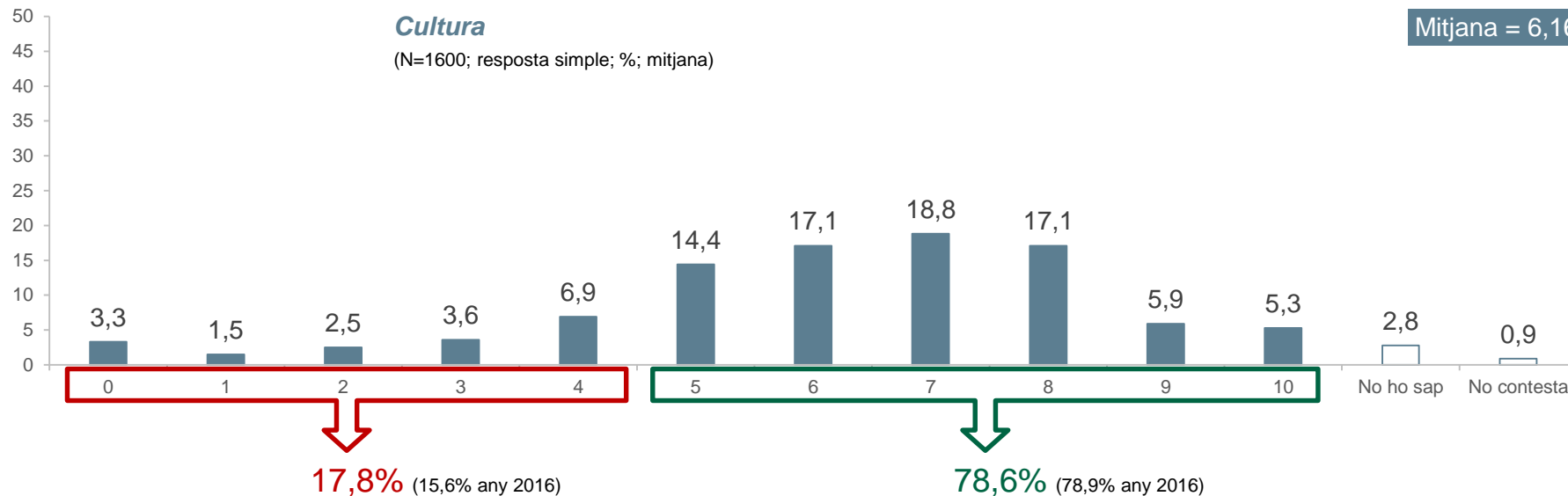
Pregunta 5h

En una escala de 0 a 10 on 0 és molt dolenta i 10 molt bona, quina nota posaria a l'actuaci3 del Govern de la Generalitat de Catalunya pel que fa a ...

Cultura

(N=1600; resposta simple; %; mitjana)

Mitjana = 6,16



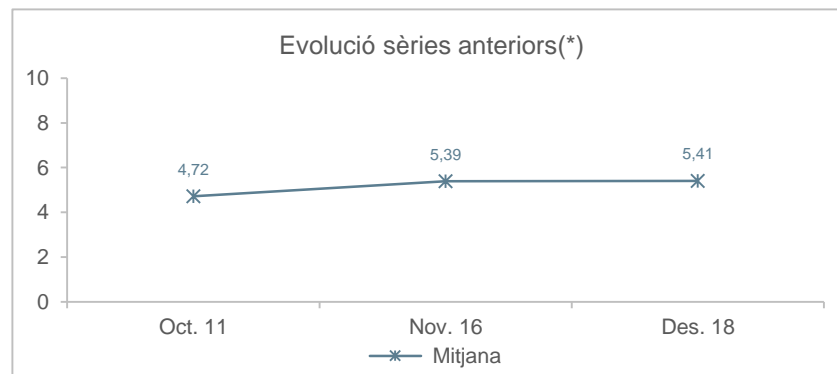
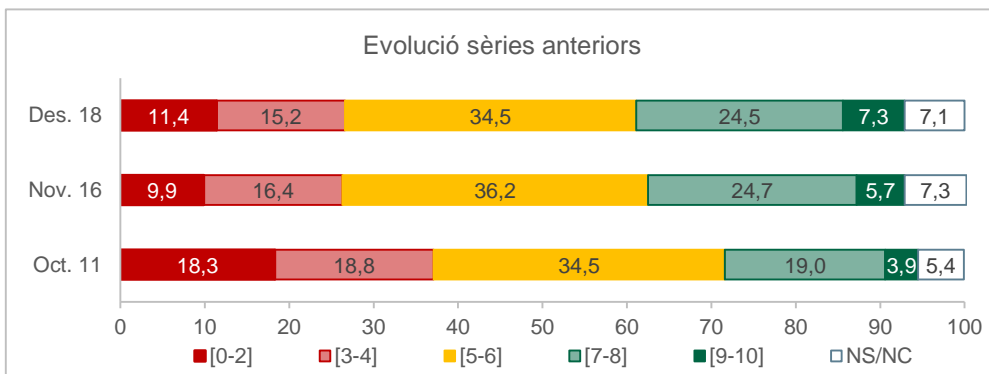
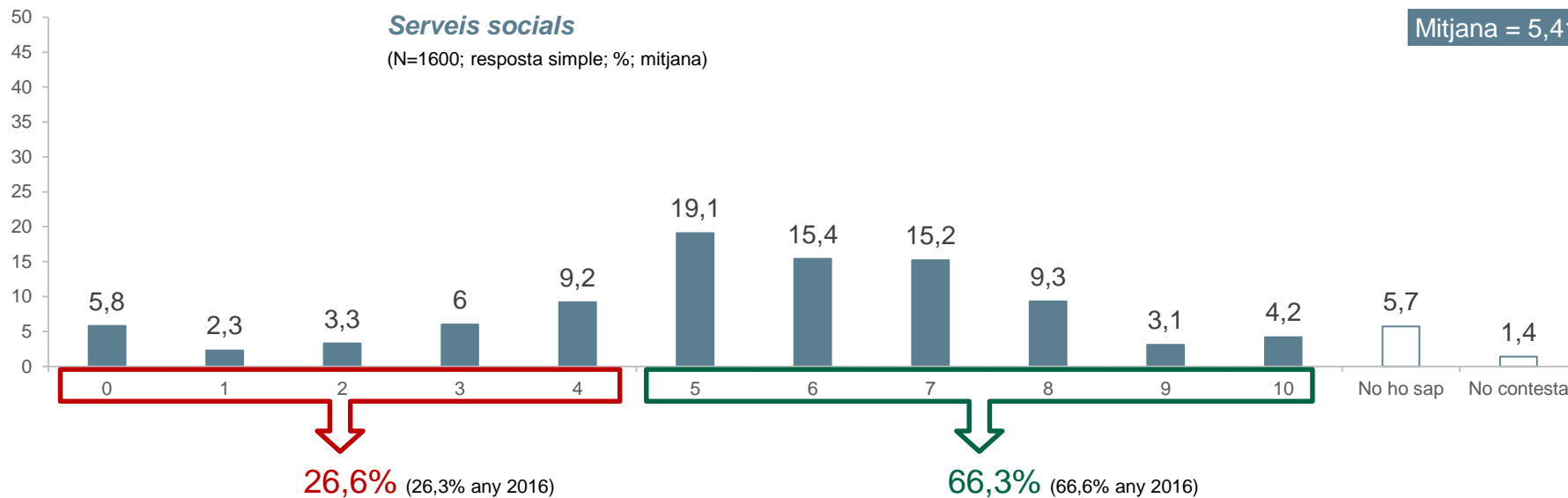
Pregunta 5i

En una escala de 0 a 10 on 0 és molt dolenta i 10 molt bona, quina nota posaria a l'actuaci3 del govern de la Generalitat de Catalunya pel que fa a ...

Serveis socials

(N=1600; resposta simple; %; mitjana)

Mitjana = 5,41



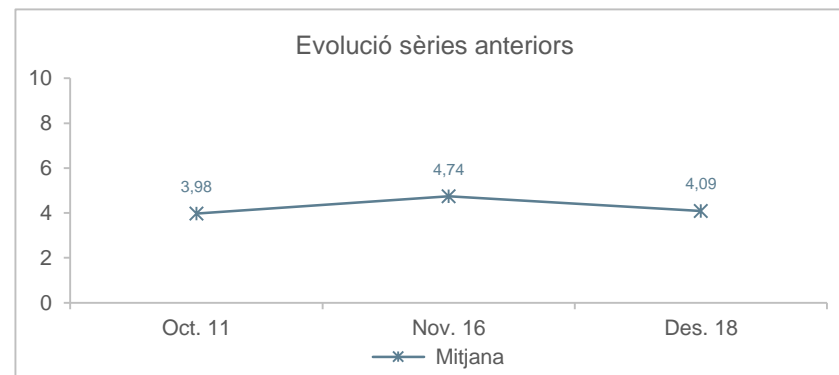
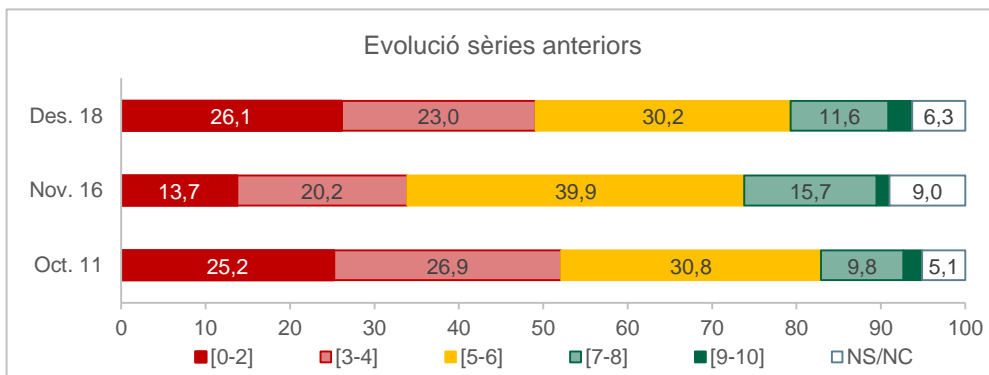
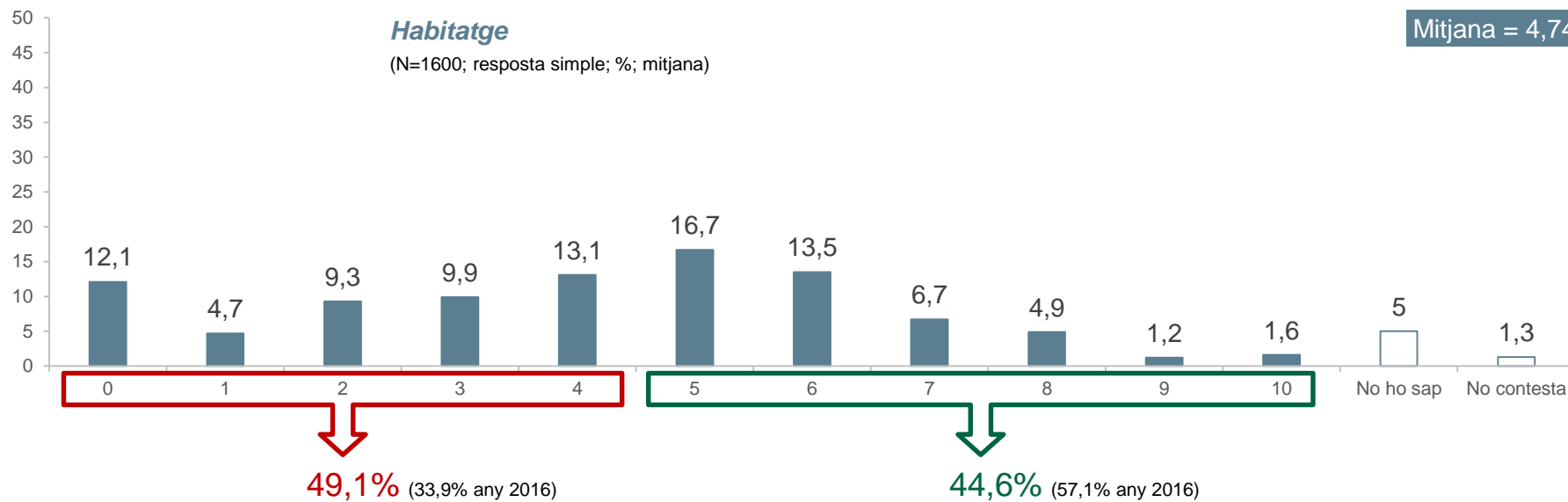
Pregunta 5j

En una escala de 0 a 10 on 0 és molt dolenta i 10 molt bona, quina nota posaria a l'actuaci3 del Govern de la Generalitat de Catalunya pel que fa a ...

Habitatge

(N=1600; resposta simple; %; mitjana)

Mitjana = 4,74



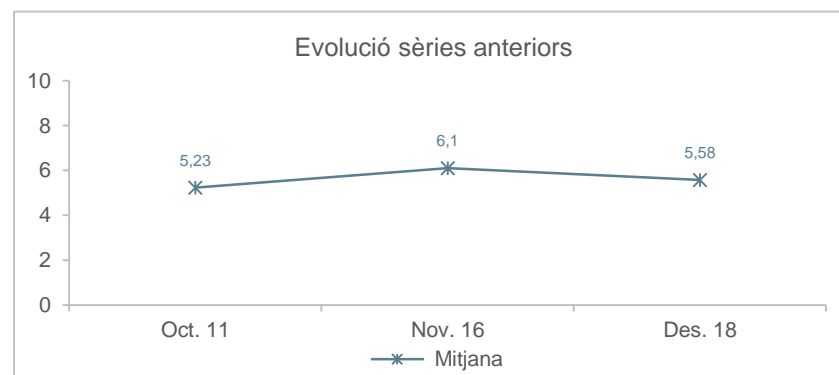
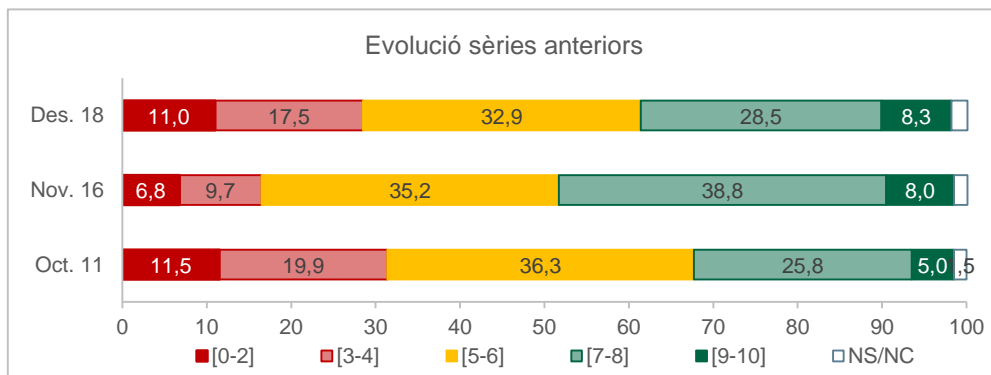
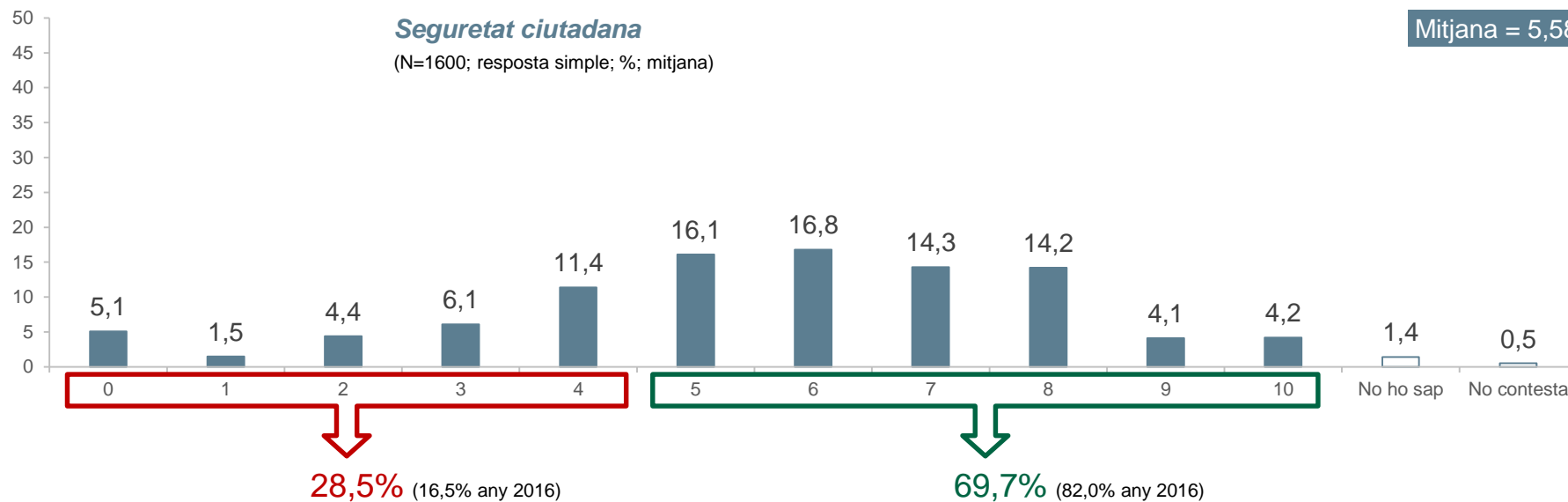
Pregunta 5k

En una escala de 0 a 10 on 0 és molt dolenta i 10 molt bona, quina nota posaria a l'actuaci3 del Govern de la Generalitat de Catalunya pel que fa a ...

Seguretat ciutadana

(N=1600; resposta simple; %; mitjana)

Mitjana = 5,58



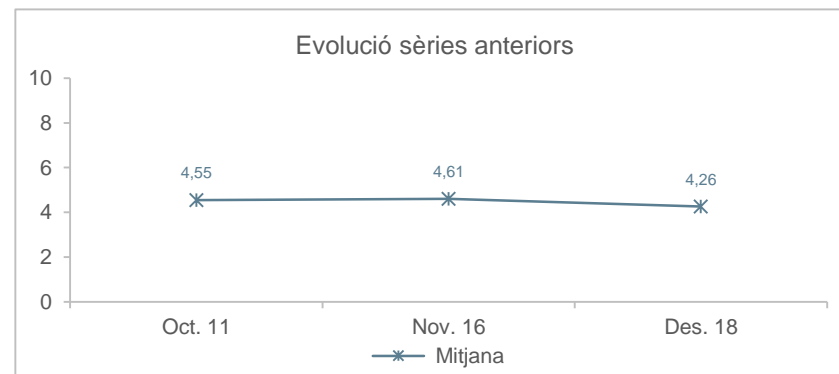
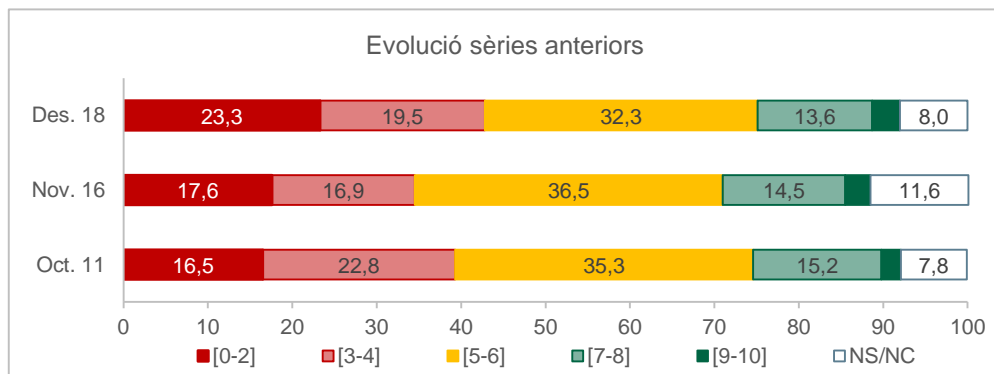
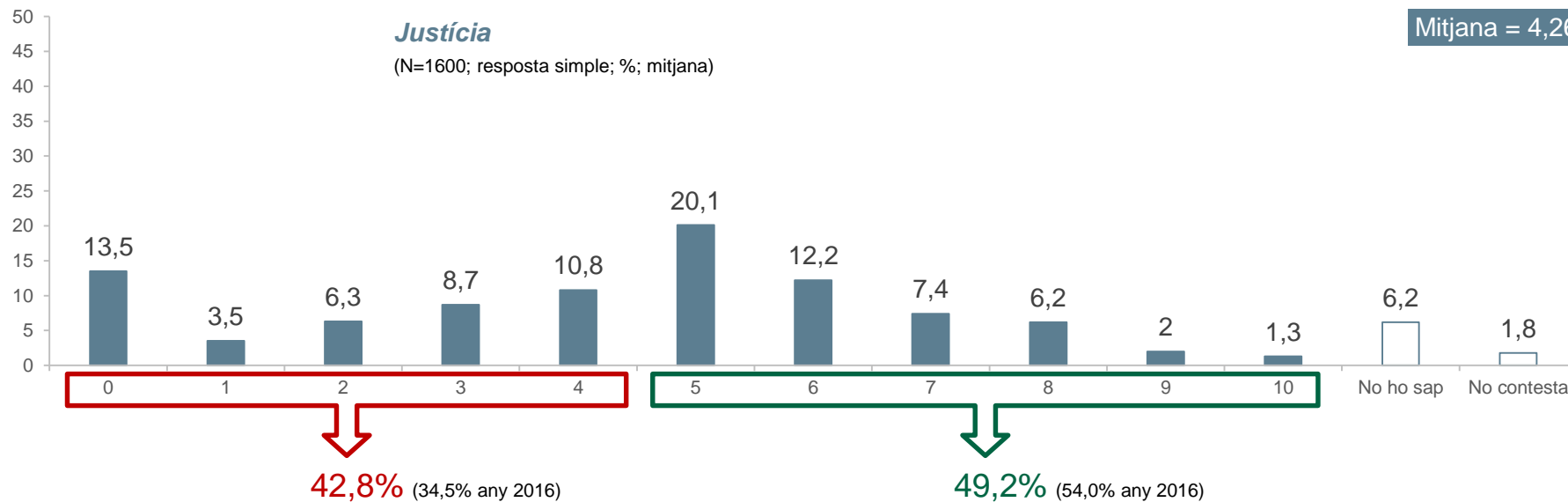
Pregunta 5l

En una escala de 0 a 10 on 0 és molt dolenta i 10 molt bona, quina nota posaria a l'actuació del Govern de la Generalitat de Catalunya pel que fa a ...

Justícia

(N=1600; resposta simple; %; mitjana)

Mitjana = 4,26



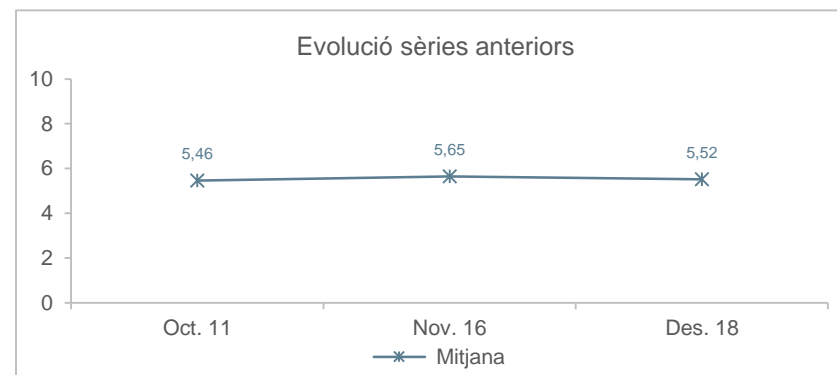
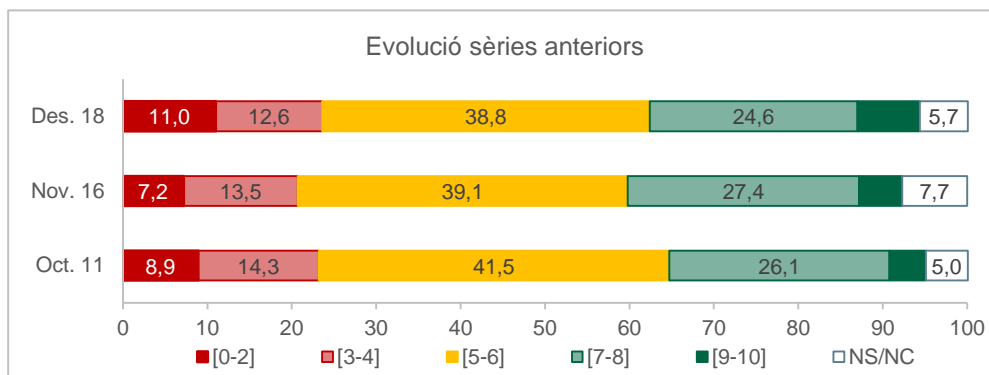
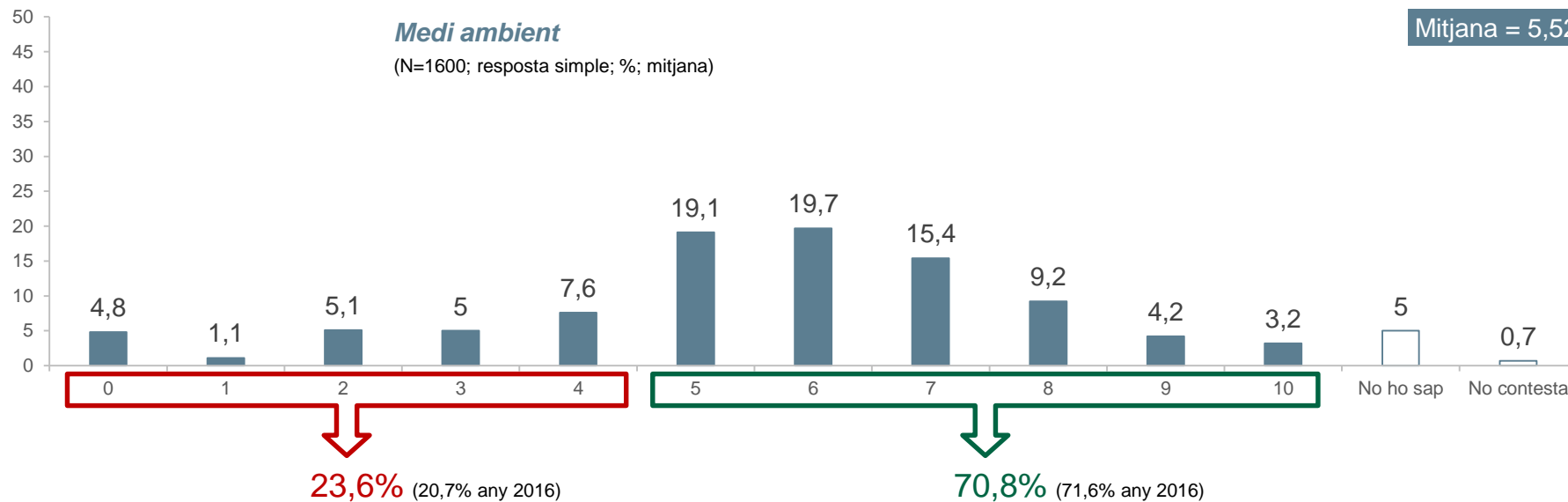
Pregunta 5m

En una escala de 0 a 10 on 0 és molt dolenta i 10 molt bona, quina nota posaria a l'actuaci3 del Govern de la Generalitat de Catalunya pel que fa a ...

Medi ambient

(N=1600; resposta simple; %; mitjana)

Mitjana = 5,52



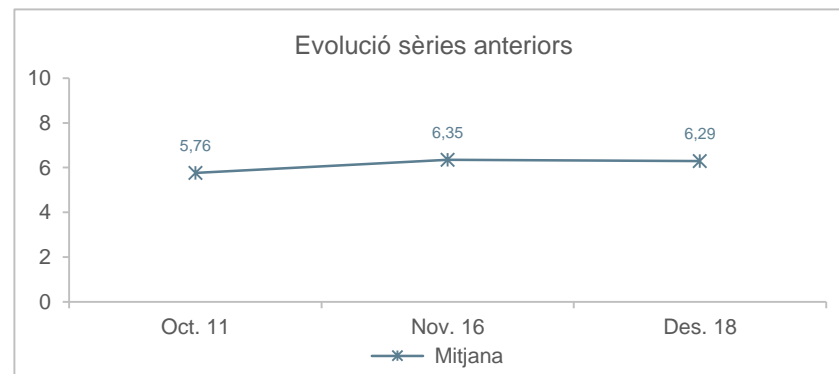
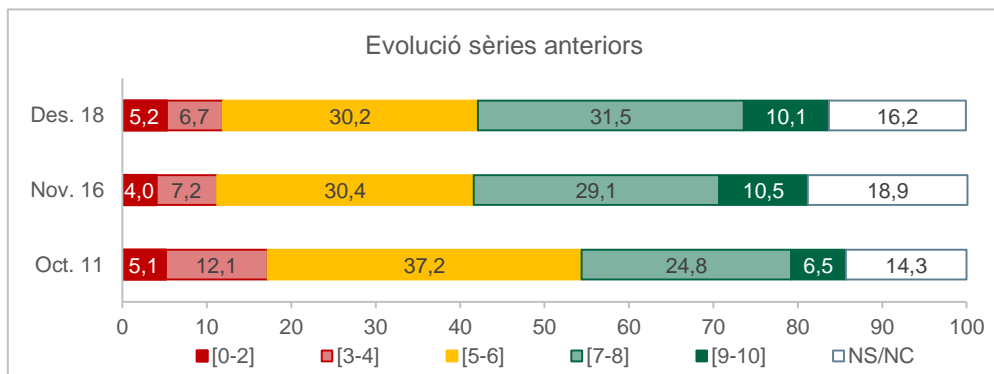
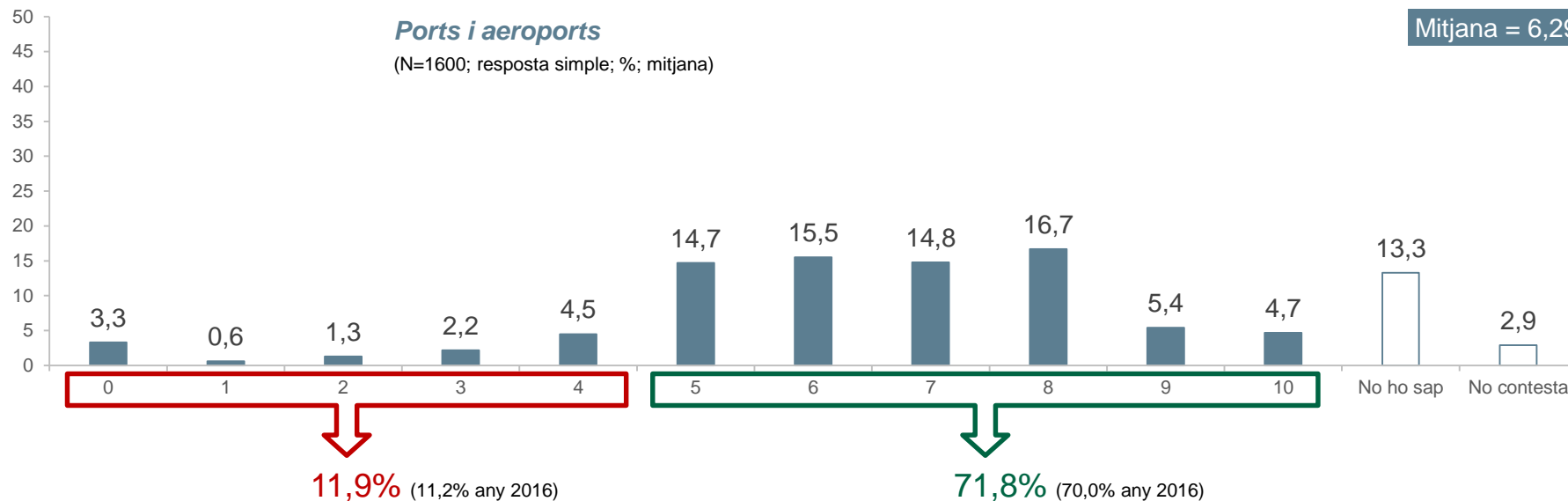
Pregunta 5n

En una escala de 0 a 10 on 0 és molt dolenta i 10 molt bona, quina nota posaria a l'actuaci3 del Govern de la Generalitat de Catalunya pel que fa a ...

Ports i aeroports

(N=1600; resposta simple; %; mitjana)

Mitjana = 6,29



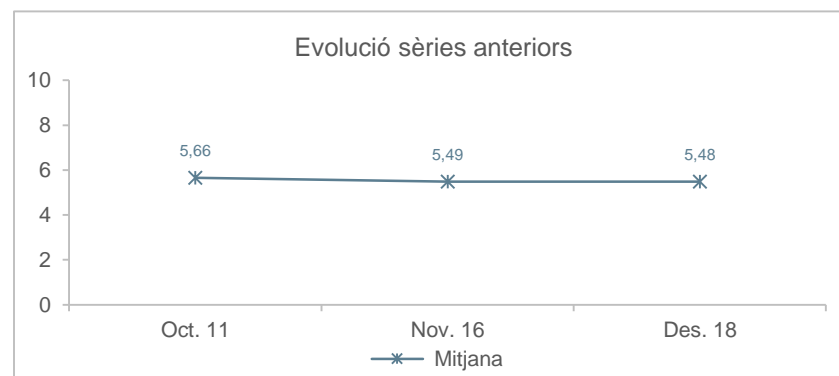
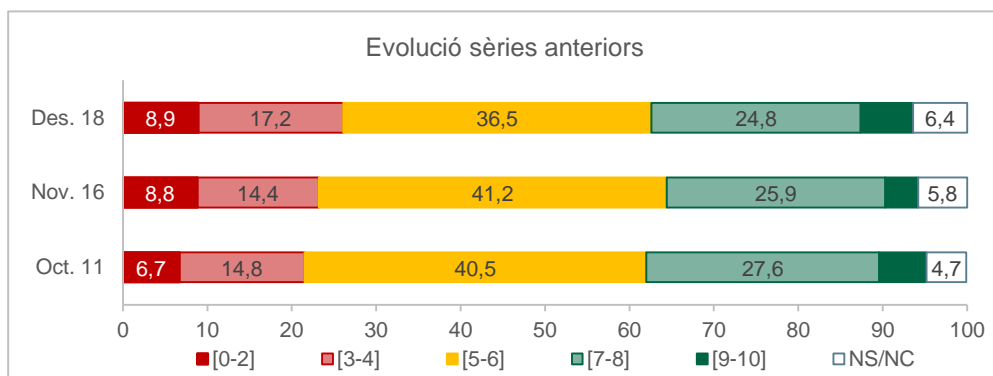
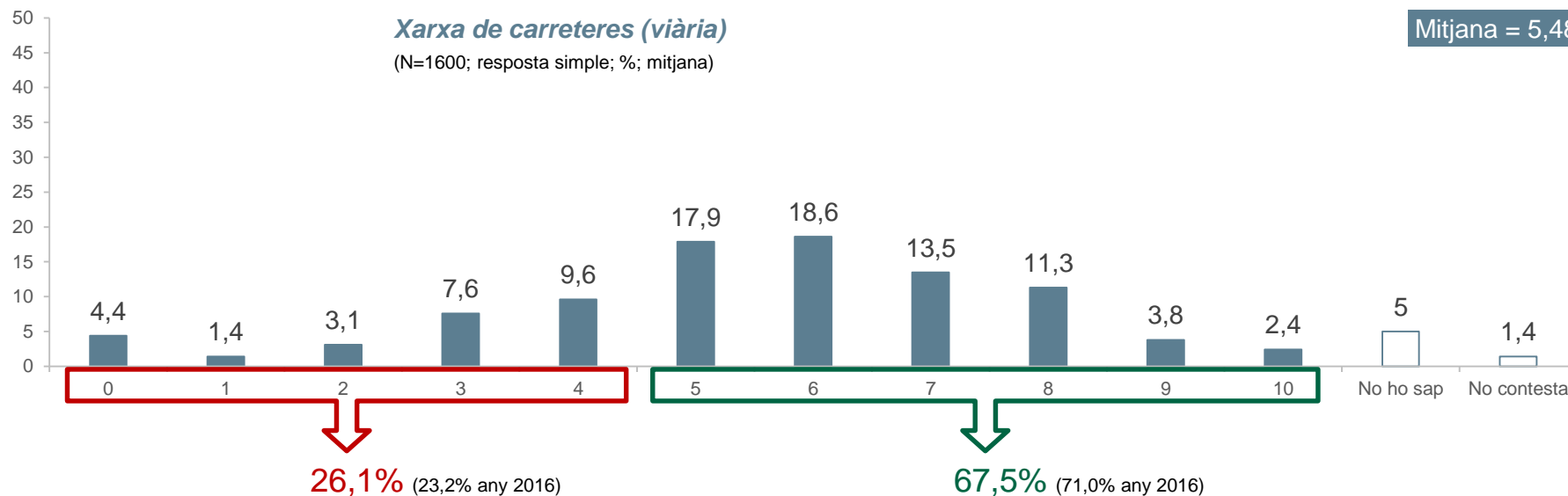
Pregunta 5o

En una escala de 0 a 10 on 0 és molt dolenta i 10 molt bona, quina nota posaria a l'actuació del Govern de la Generalitat de Catalunya pel que fa a ...

Xarxa de carreteres (viària)

(N=1600; resposta simple; %; mitjana)

Mitjana = 5,48

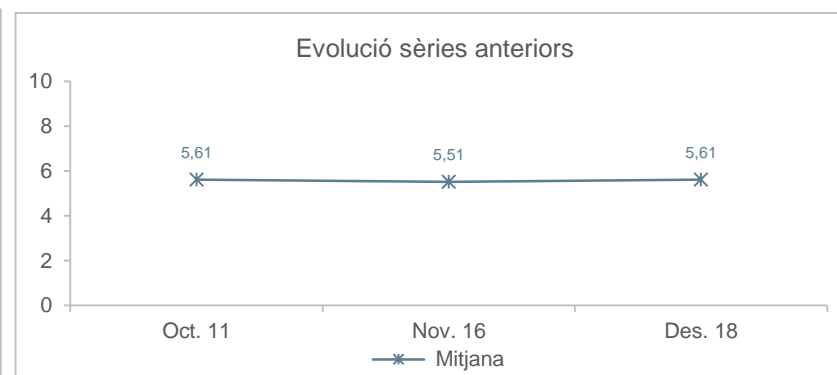
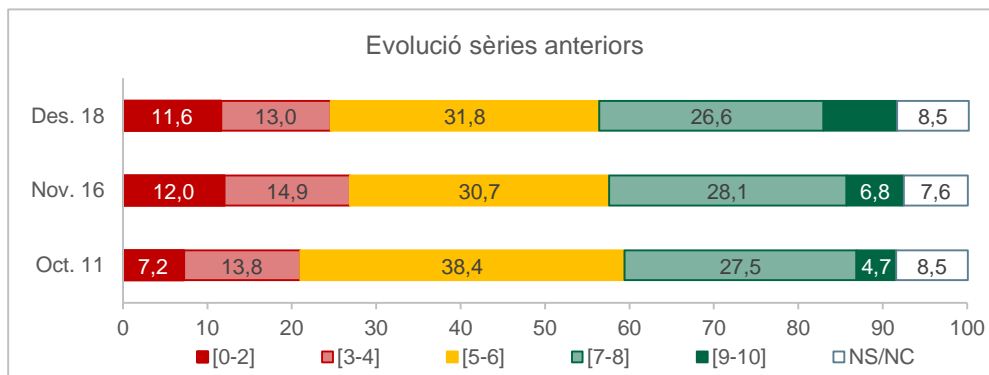
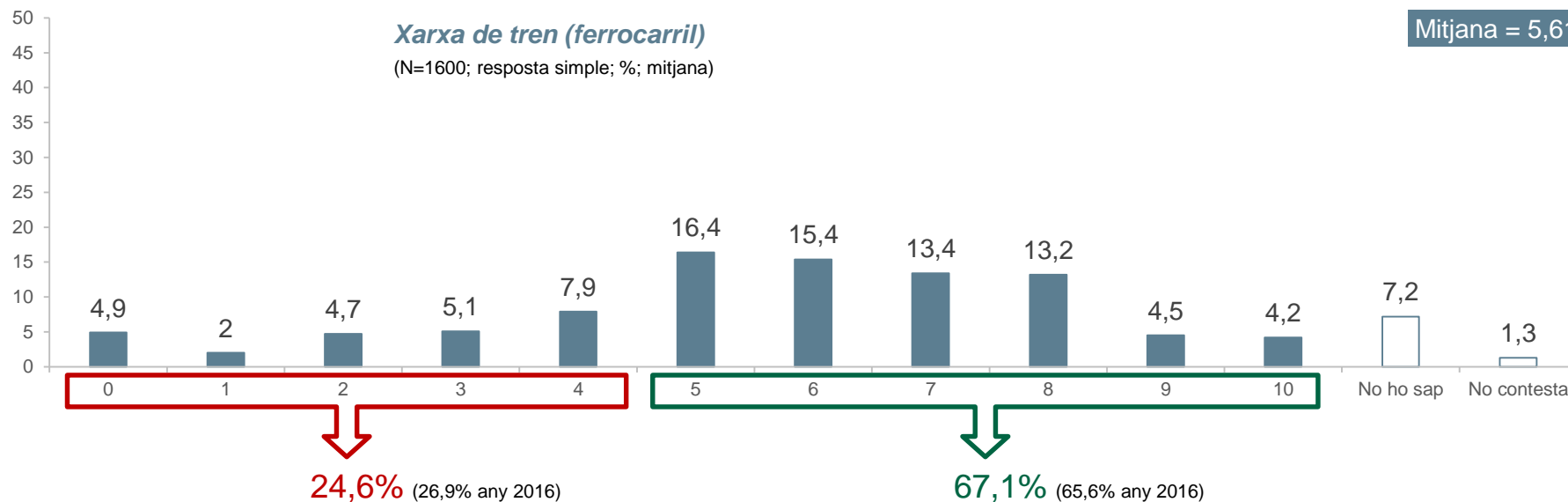


Pregunta 5p

En una escala de 0 a 10 on 0 és molt dolenta i 10 molt bona, quina nota posaria a l'actuaci3 del Govern de la Generalitat de Catalunya pel que fa a ...

Xarxa de tren (ferrocarril)
(N=1600; resposta simple; %; mitjana)

Mitjana = 5,61



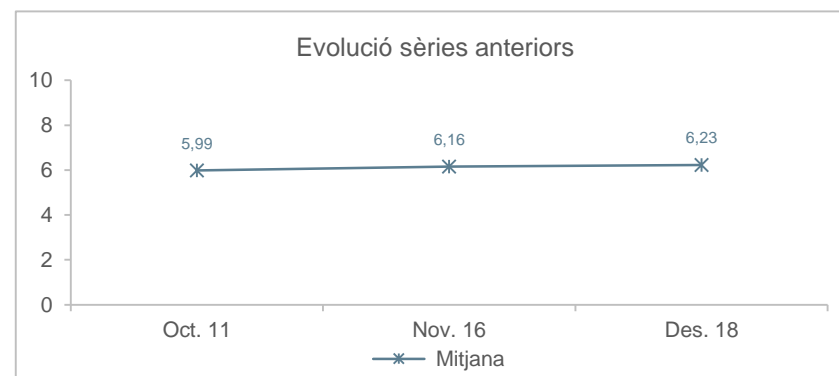
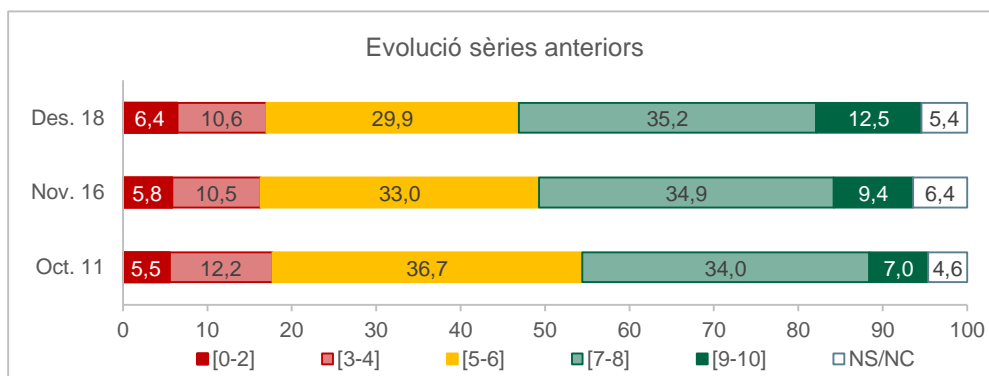
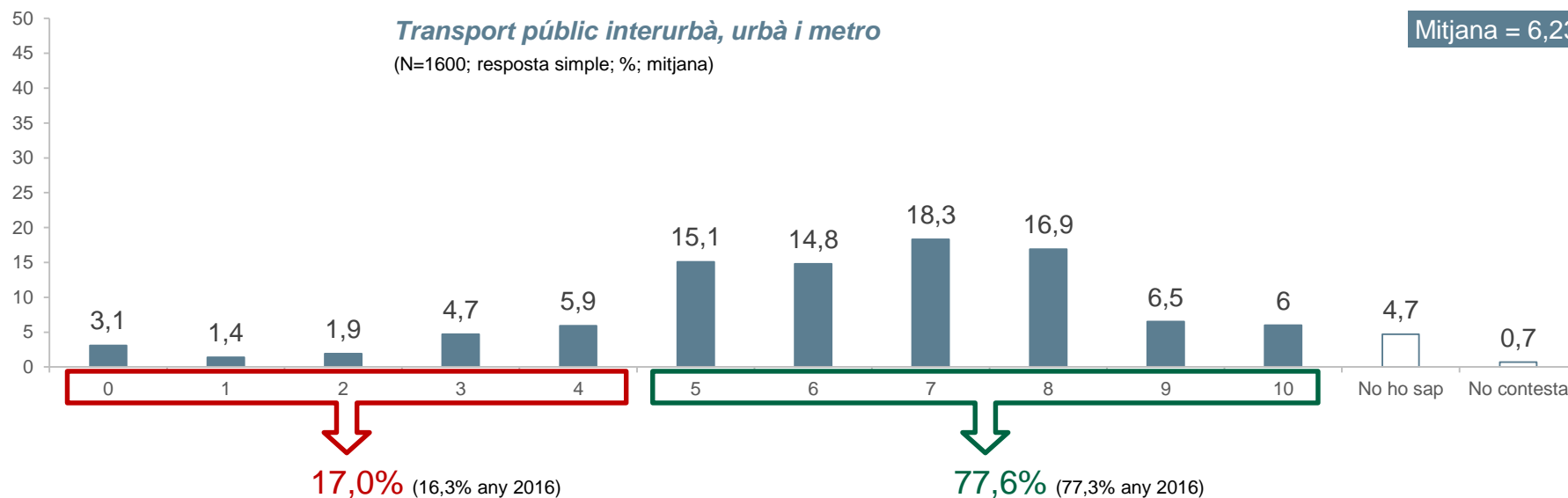
Pregunta 5q

En una escala de 0 a 10 on 0 és molt dolenta i 10 molt bona, quina nota posaria a l'actuaci3 del Govern de la Generalitat de Catalunya pel que fa a ...

Transport públic interurbà, urbà i metro

(N=1600; resposta simple; %; mitjana)

Mitjana = 6,23



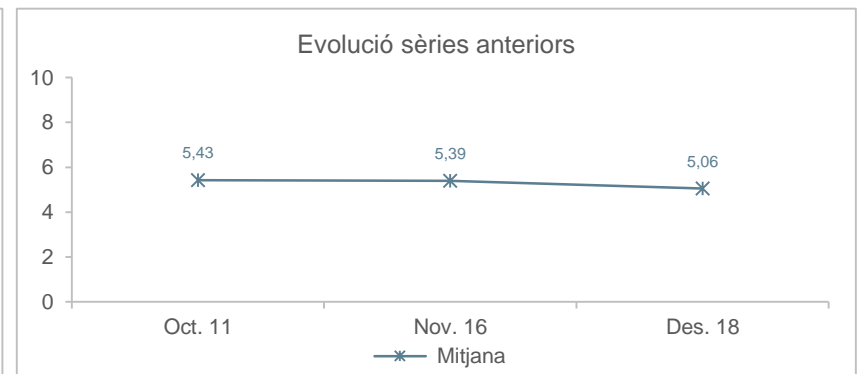
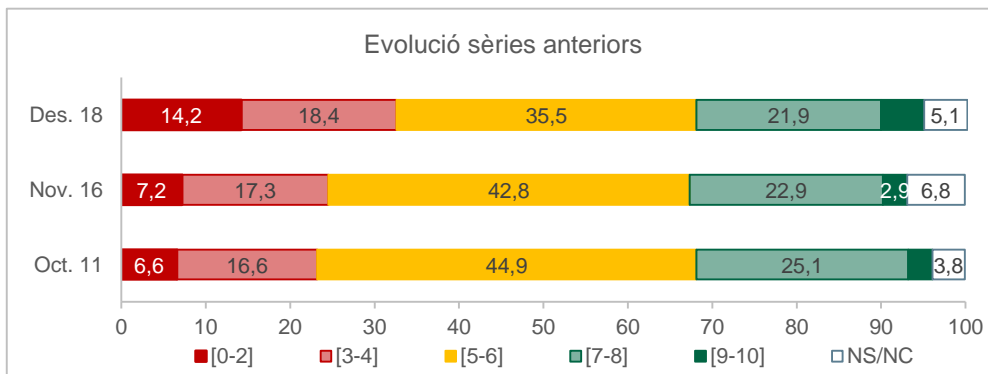
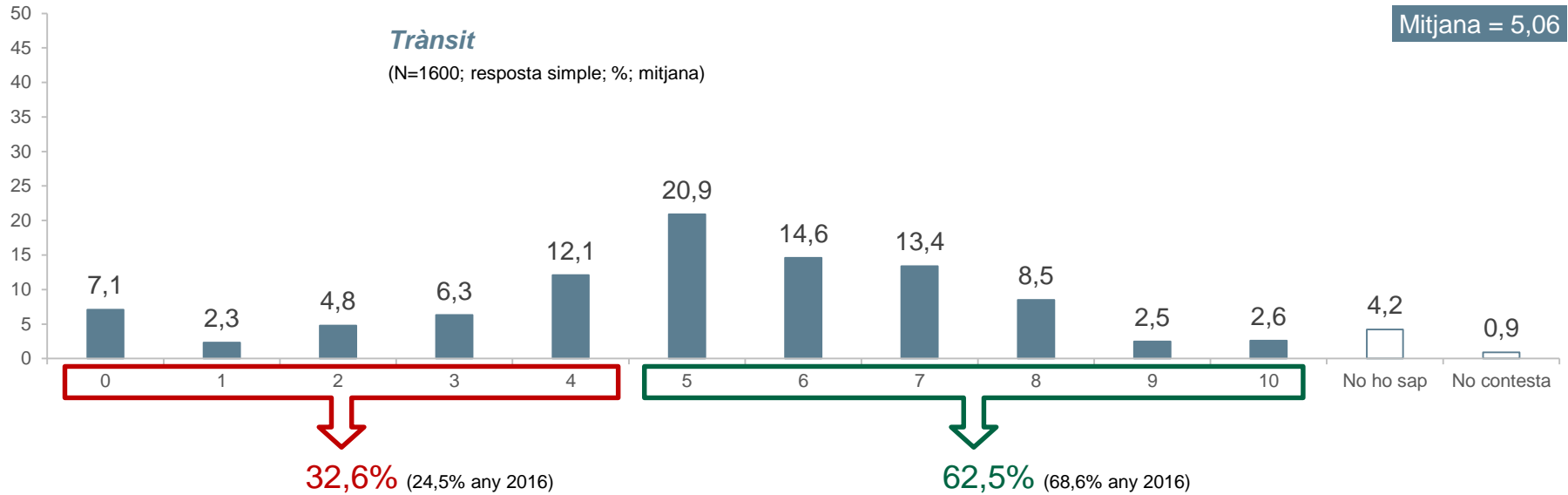
Pregunta 5r

En una escala de 0 a 10 on 0 és molt dolenta i 10 molt bona, quina nota posaria a l'actuació del Govern de la Generalitat de Catalunya pel que fa a ...

Trànsit

(N=1600; resposta simple; %; mitjana)

Mitjana = 5,06



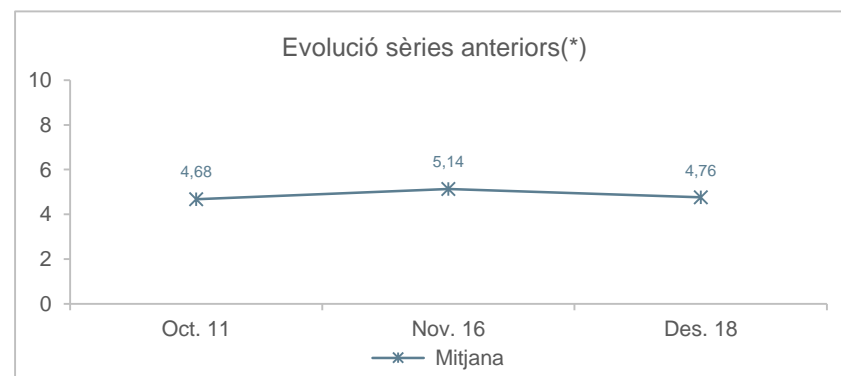
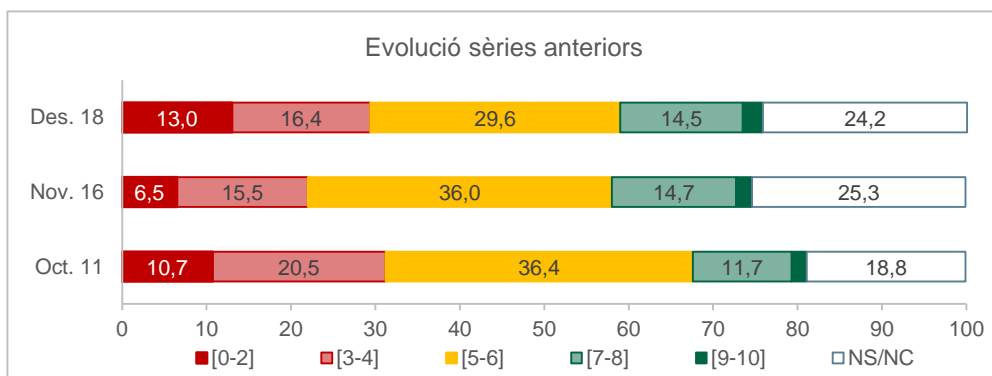
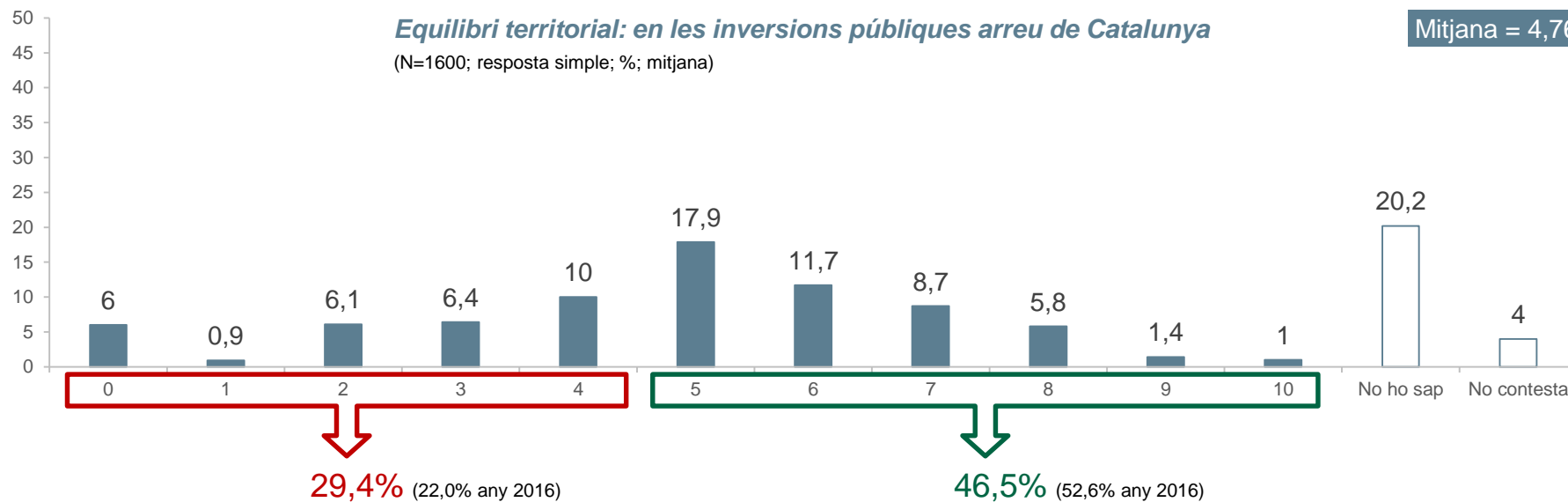
Pregunta 5s

En una escala de 0 a 10 on 0 és molt dolenta i 10 molt bona, quina nota posaria a l'actuaci3 del Govern de la Generalitat de Catalunya pel que fa a ...

Equilibri territorial: en les inversions públiques arreu de Catalunya

(N=1600; resposta simple; %; mitjana)

Mitjana = 4,76



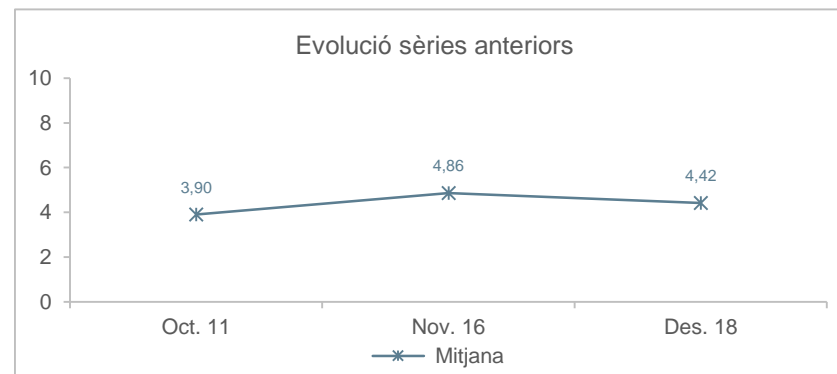
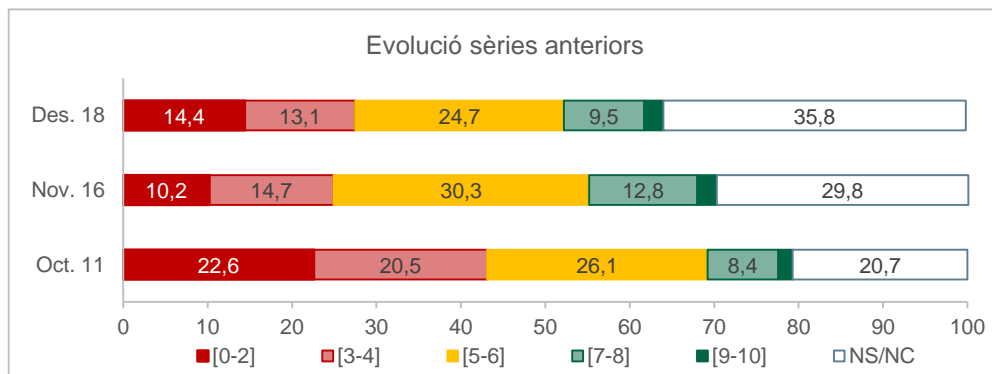
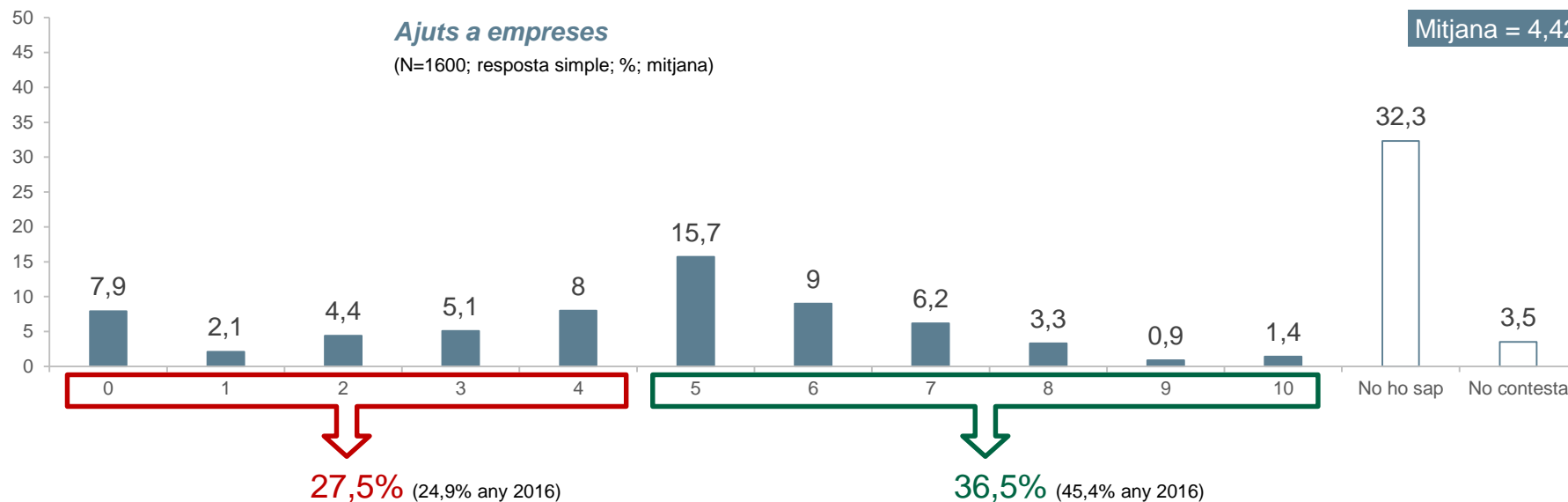
Pregunta 5t

En una escala de 0 a 10 on 0 és molt dolenta i 10 molt bona, quina nota posaria a l'actuaci3 del Govern de la Generalitat de Catalunya pel que fa a ...

Ajuts a empreses

(N=1600; resposta simple; %; mitjana)

Mitjana = 4,42



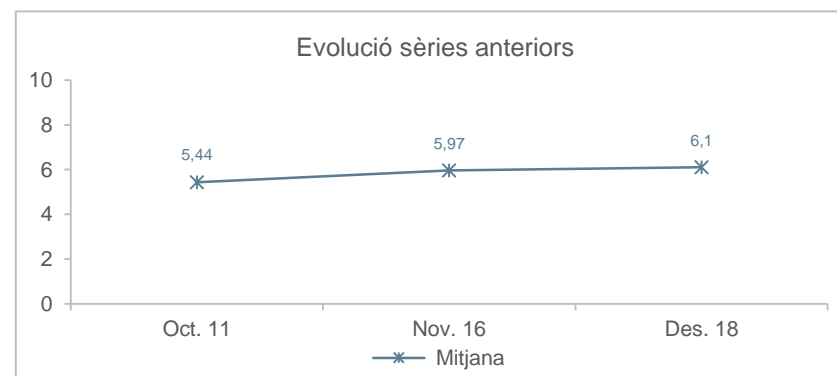
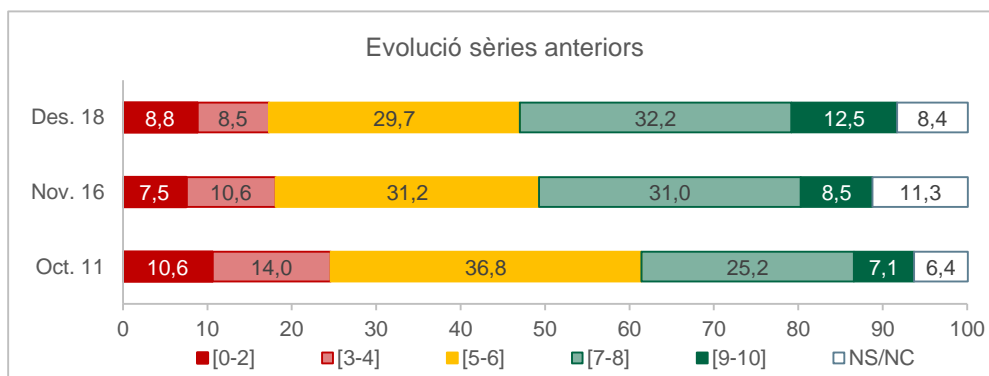
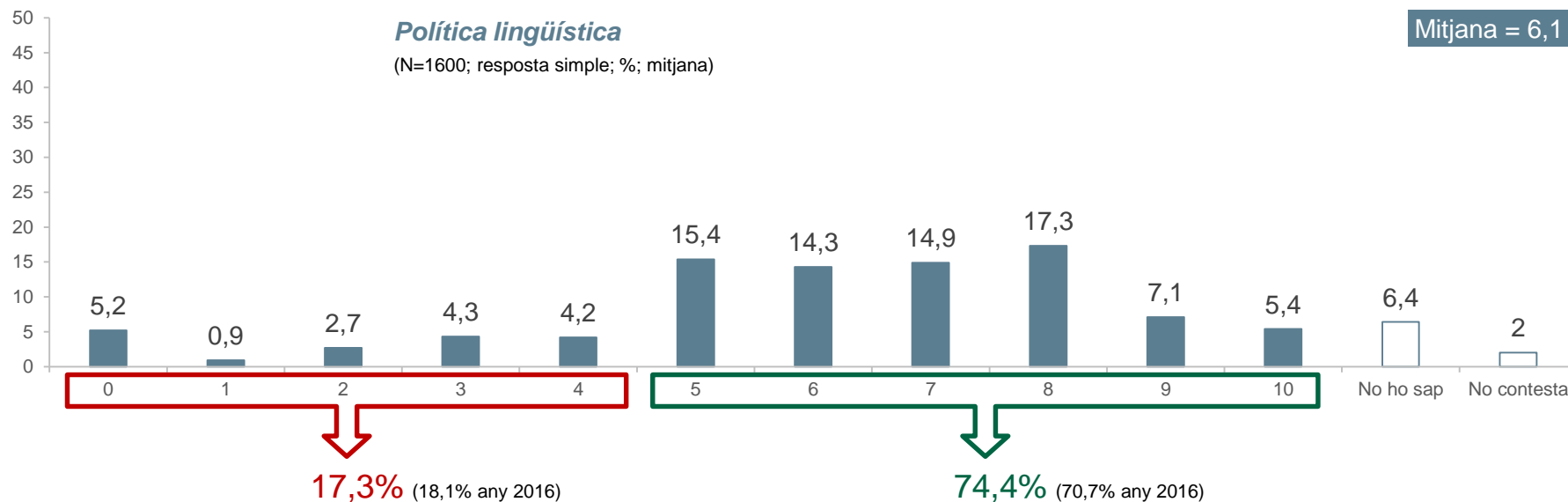
Pregunta 5u

En una escala de 0 a 10 on 0 és molt dolenta i 10 molt bona, quina nota posaria a l'actuaci3 del Govern de la Generalitat de Catalunya pel que fa a ...

Política lingüística

(N=1600; resposta simple; %; mitjana)

Mitjana = 6,1



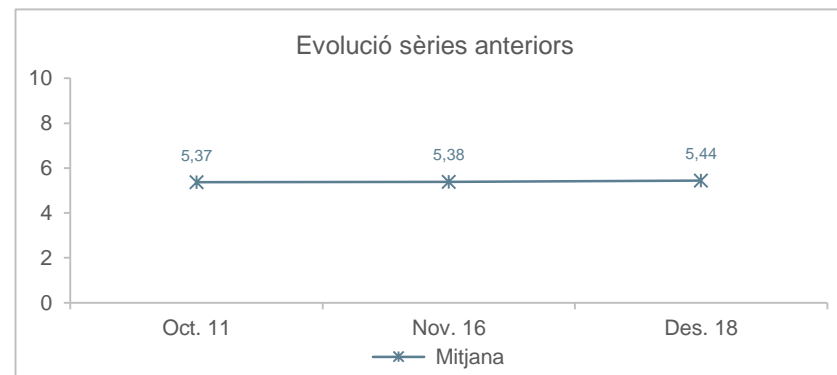
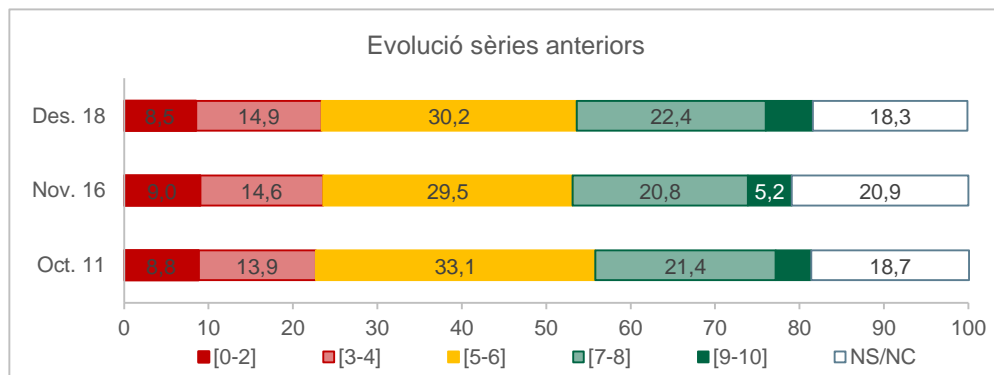
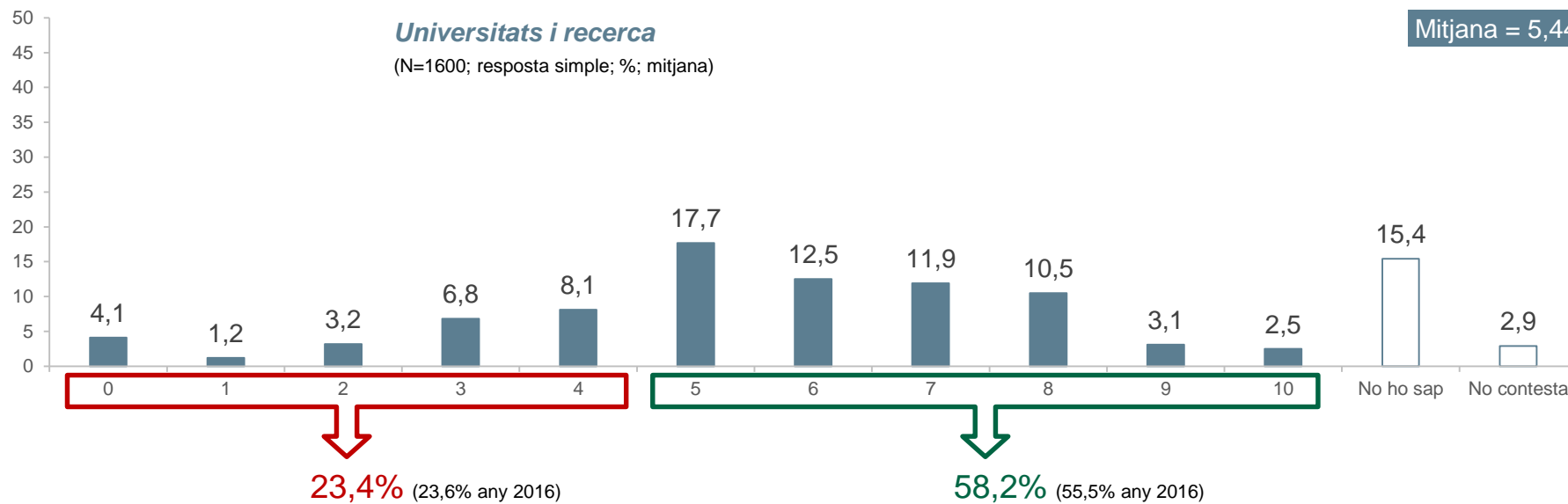
Pregunta 5v

En una escala de 0 a 10 on 0 és molt dolenta i 10 molt bona, quina nota posaria a l'actuació del Govern de la Generalitat de Catalunya pel que fa a ...

Universitats i recerca

(N=1600; resposta simple; %; mitjana)

Mitjana = 5,44



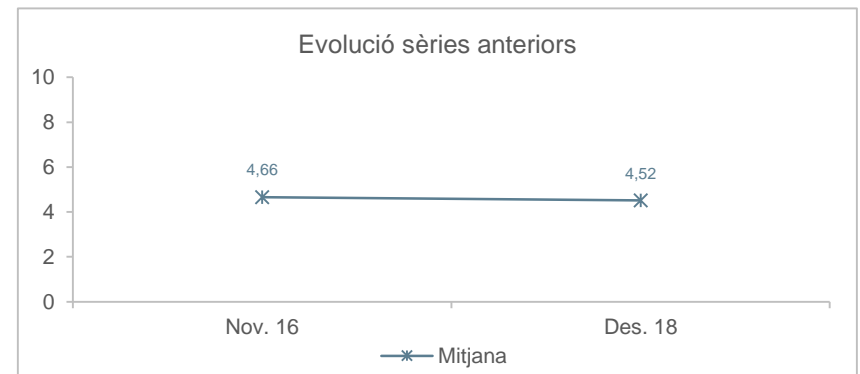
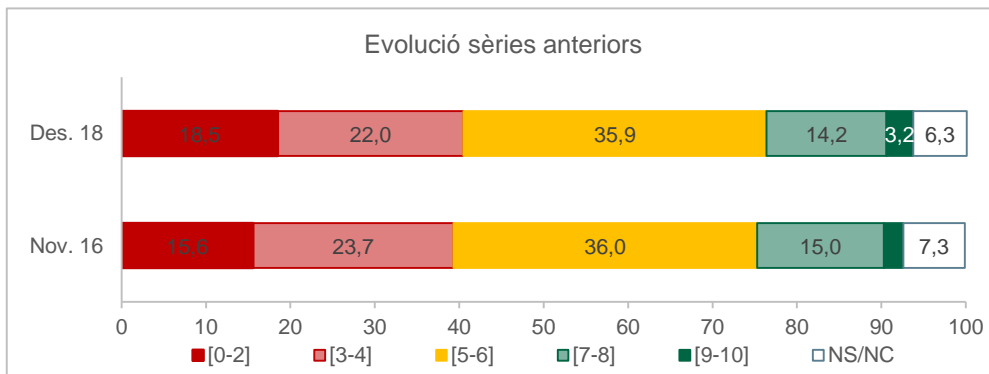
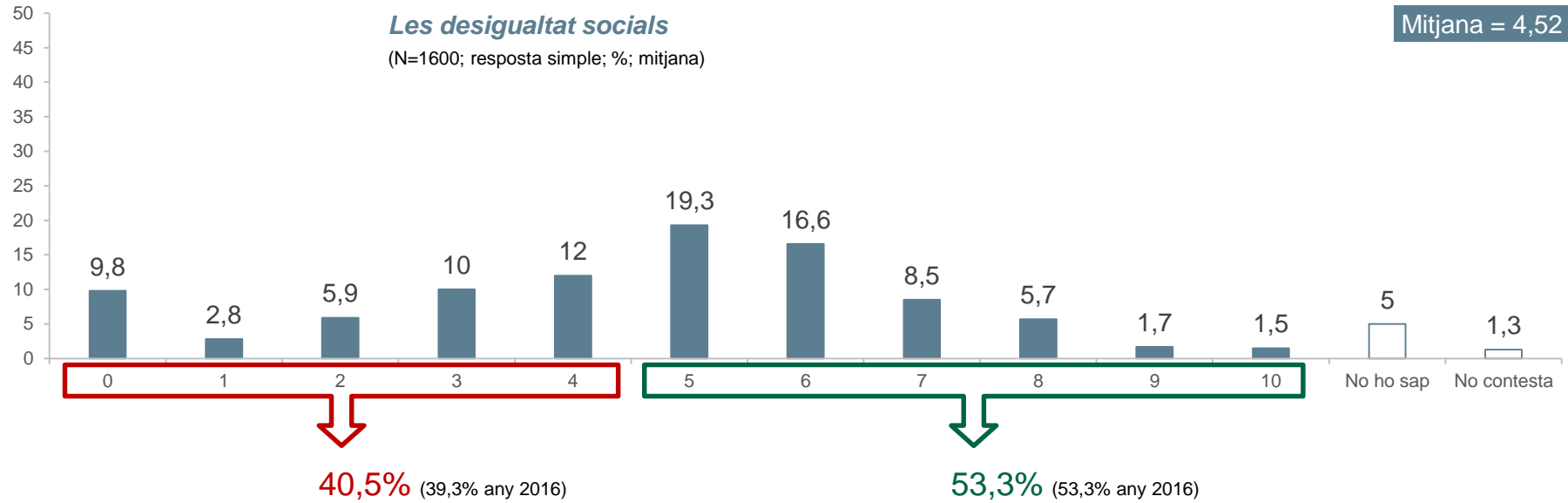
Pregunta 5x

En una escala de 0 a 10 on 0 és molt dolenta i 10 molt bona, quina nota posaria a l'actuaci3 del Govern de la Generalitat de Catalunya pel que fa a ...

Les desigualtat socials

(N=1600; resposta simple; %; mitjana)

Mitjana = 4,52



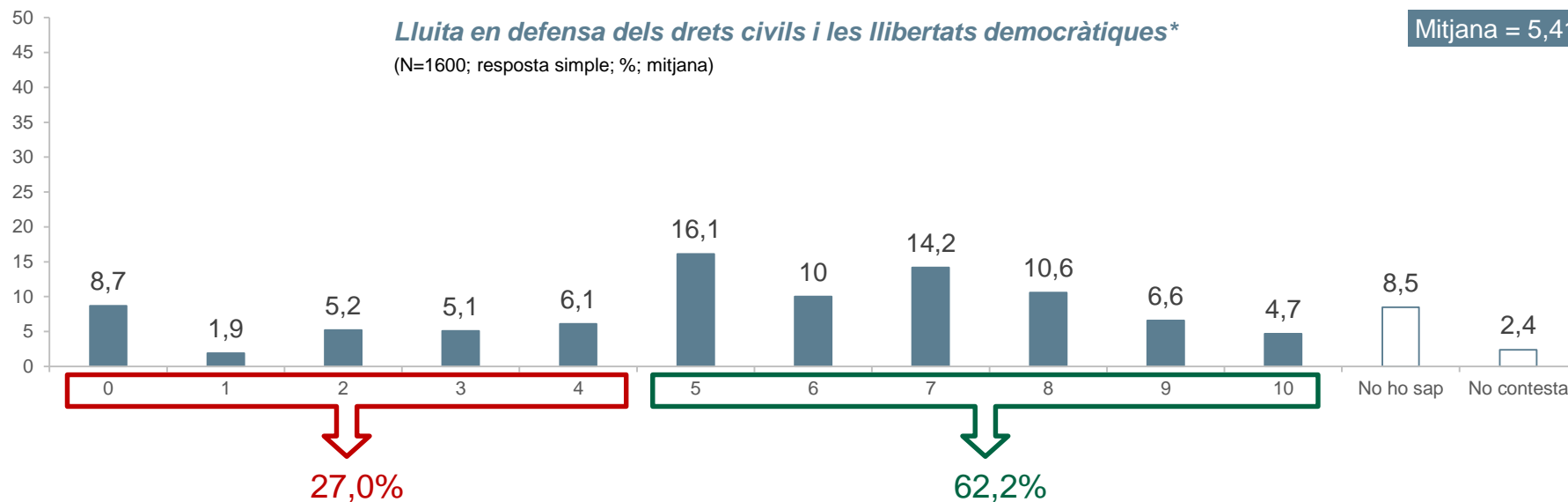
Pregunta 5y

En una escala de 0 a 10 on 0 és molt dolenta i 10 molt bona, quina nota posaria a l'actuació del Govern de la Generalitat de Catalunya pel que fa a ...

*Lluita en defensa dels drets civils i les llibertats democràtiques**








(N=1600; resposta simple; %; mitjana)

Mitjana = 5,41



* No es presenten gràfics amb sèrie temporal perquè és la primera vegada que es pregunta aquest ítem.

En una escala de 0 a 10 on 0 és molt dolenta i 10 molt bona, quina nota posaria a l'actuació del Govern de la Generalitat de Catalunya pel que fa a

		Valoració segons record de vot al Parlament de Catalunya 2017						
								
Estat de l'autogovern	4,40	2,83	5,13	4,11	3,00	4,49	5,44	3,98
Actuacions en matèria econòmica	4,54	4,01	5,10	3,85	3,76	4,50	5,31	3,89
Lluita contra l'atur	4,16	2,99	4,79	3,57	3,47	4,01	5,21	3,44
Lluita contra la temporalitat dels contractes	3,53	2,78	3,84	3,23	3,20	2,84	4,18	2,63
Sanitat pública	5,26	4,06	5,49	5,36	4,55	4,56	5,97	4,36
Ensenyament públic	5,78	4,78	6,42	5,36	5,02	5,14	6,60	4,96
Acollida/integració de la immigració	5,28	4,07	5,71	4,72	4,48	5,33	5,92	4,54
Cultura	6,16	4,79	6,63	5,46	5,74	5,91	6,75	5,93
Serveis socials	5,41	4,30	5,49	5,36	5,01	4,65	6,18	5,18
Habitatge	4,09	3,22	4,46	3,91	3,95	3,60	4,80	2,96
Seguretat ciutadana	5,58	3,87	5,79	5,39	4,86	5,11	5,70	5,37
Justícia	4,26	3,53	4,10	4,42	4,21	3,46	4,40	3,69
Medi ambient	5,52	4,71	5,84	5,07	5,07	5,01	5,85	4,76
Infraestructures: ports i aeroports	6,29	6,44	6,13	6,21	6,26	5,95	5,98	5,91
Infraestructures: xarxa de carreteres (viària)	5,48	5,33	5,50	5,15	5,36	5,00	5,22	5,14
Infraestructures: xarxa de tren (ferrocarril)	5,61	6,03	5,43	5,49	5,77	4,20	4,83	5,48
Transport públic interurbà, urbà i metro	6,23	6,03	5,87	6,05	6,49	5,20	6,28	6,04
El trànsit	5,06	4,12	5,14	4,39	4,76	5,24	5,31	4,69
Equilibrar les inversions públiques arreu de Catalunya	4,76	3,77	5,09	4,36	3,71	4,93	5,34	4,18
Ajuts a empreses	4,42	2,88	4,84	3,82	3,92	4,73	5,14	4,17
Política lingüística	6,10	5,24	7,05	5,60	4,77	6,87	7,16	6,43
Universitat i recerca	5,44	4,36	5,81	4,77	5,16	4,55	6,07	4,70
Les desigualtats socials	4,52	3,09	5,07	4,00	4,12	3,87	5,37	3,84
Lluita pels drets civils i les llibertats democràtiques	5,41	3,11	6,28	4,89	4,23	5,61	6,56	5,12
Base real	1600	34	301	137	141	66	155	106
Base ponderada	1600	31	308	118	125	67	195	87

6

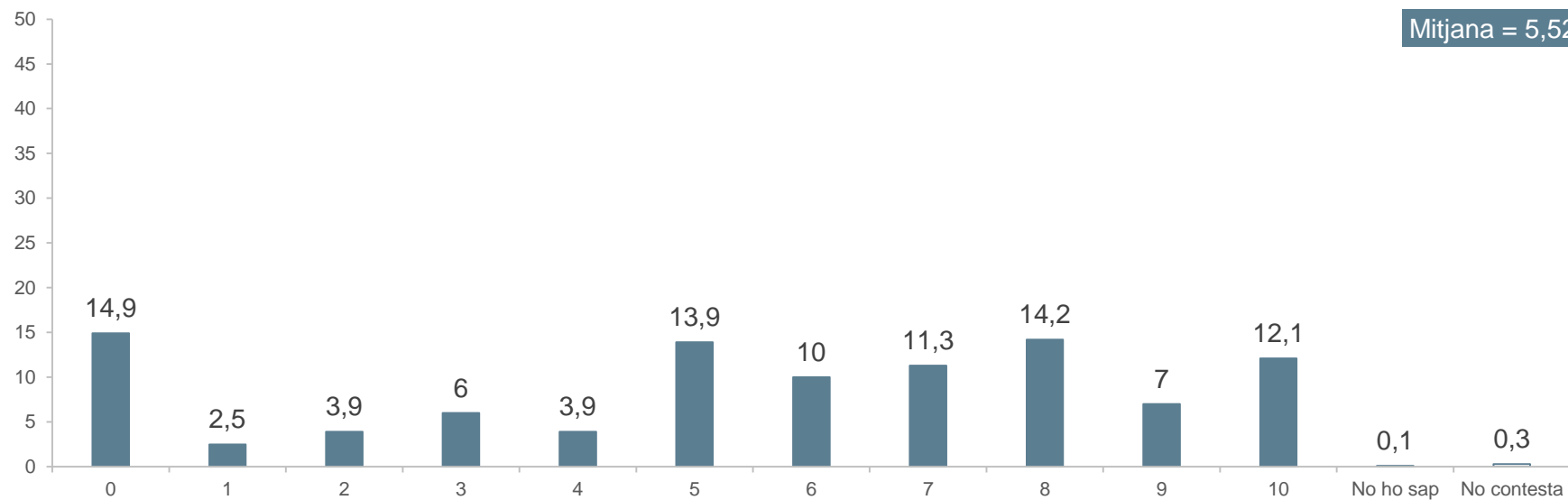
Actituds i valors polítics

7.1 Interès per la política

Pregunta 18

Indiqui, si us plau, quin és el seu grau d'interès per la política en una escala de 0 a 10, en la qual 0 és mínim interès i 10 màxim interès.

(n=1600; resposta simple; %, mitjana)

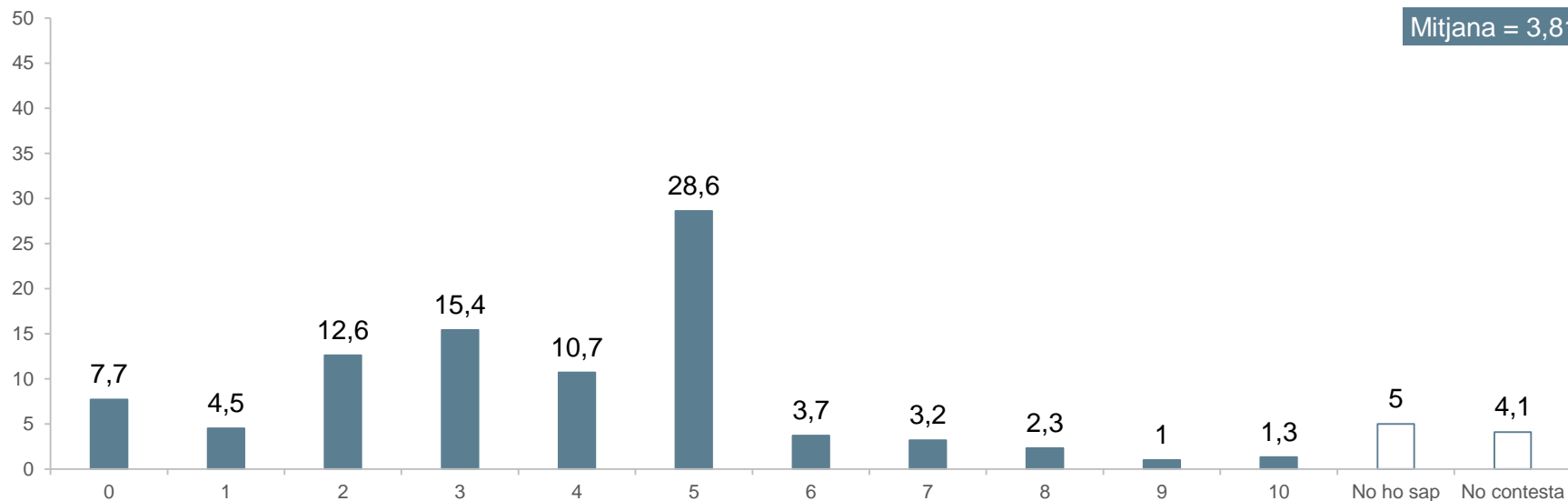


7.2 Ubicació en l'eix esquerra-dreta

Pregunta 19

Quan es parla de política, normalment s'utilitzen les expressions esquerra i dreta. Em pot dir on s'ubicaria vostè en una escala de 0 a 10 on 0 significa extrema esquerra i 10 extrema dreta?

(n=1600; resposta simple; %, mitjana)

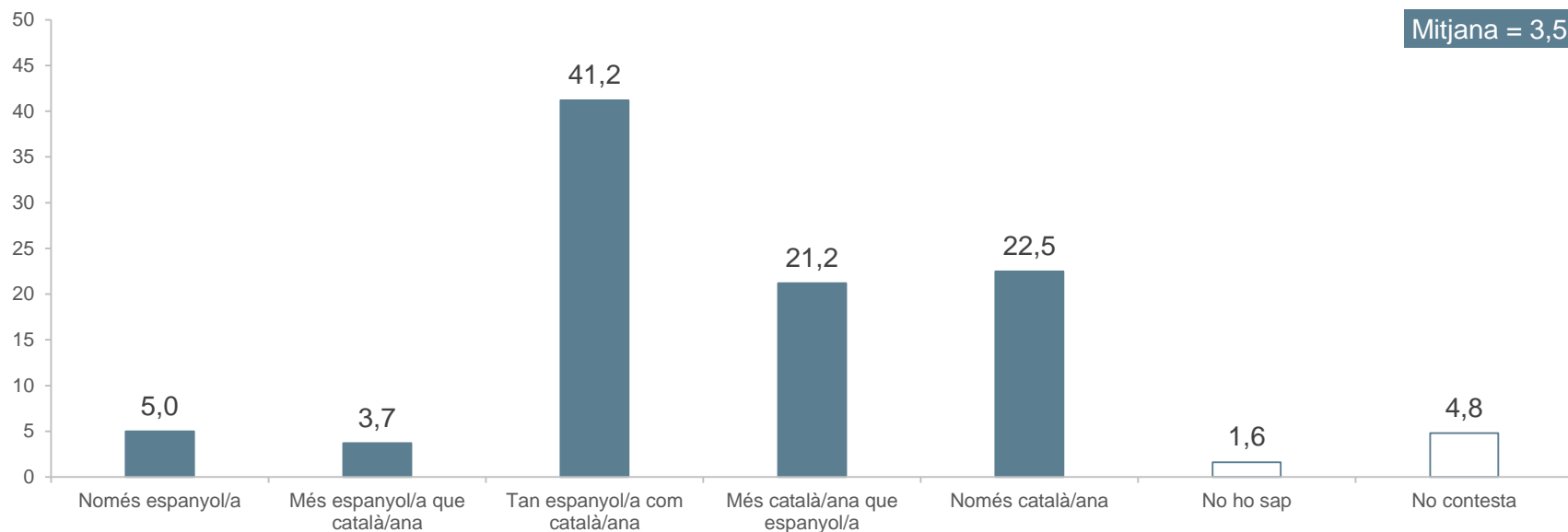


7.3 Sentiment de pertinença

Pregunta 20

Amb quina de les frases següents se sent més identificat/ada? Se sent...

(n=1600; resposta simple; %, mitjana)

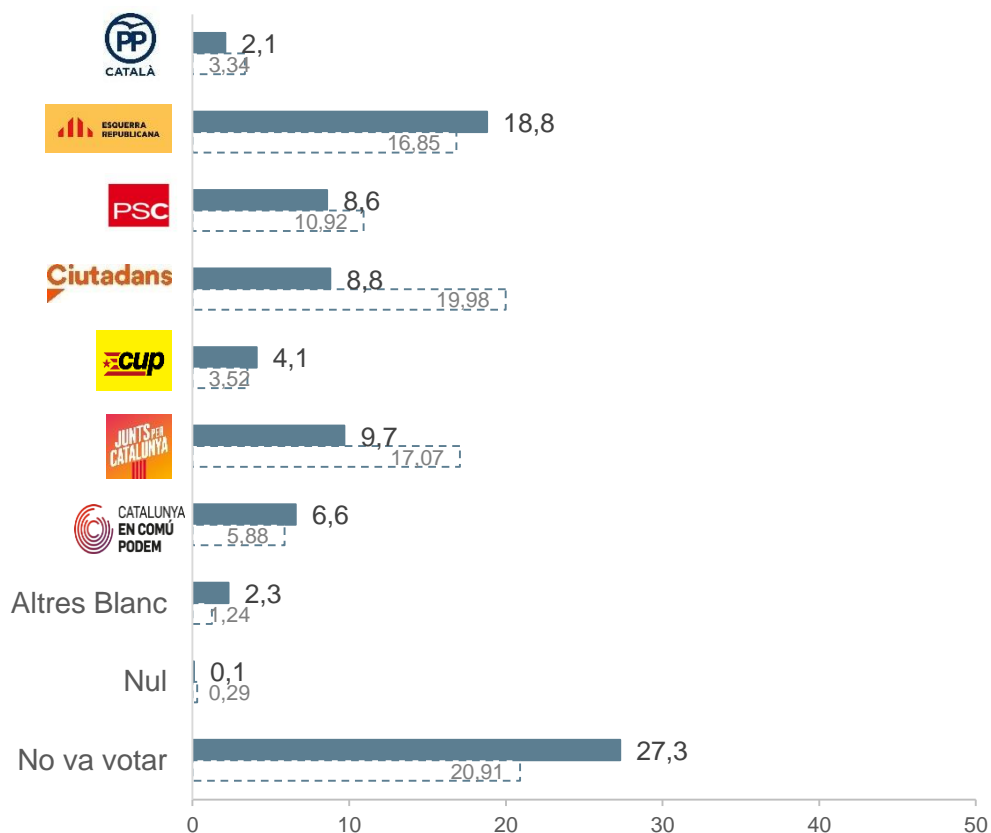


7.4 Eleccions al Parlament de Catalunya: Record de vot

Pregunta 21a i b

Digui'm, si us plau, quin partit (*) o coalició va votar en les darreres eleccions al Parlament de Catalunya de desembre de 2017 ()**

(n=1466; Base: ciutadans amb dret a vot a les eleccions al Parlament de Catalunya; resposta simple; %)



----- Vot real 2017 (% sobre el cens)

(*) Les formacions polítiques extraparlamentàries s'engloben dins la categoria Altres. No obstant això, en aquells casos en què aquests partits obtinguin més d'un 1% es presentaran desglossats a les taules estadístiques.

(**) Les dades de record de vot estan calculades sobre els enquestats amb dret a vot (excloent els residents sense dret a votar).